

# Notation financière de l'Etat de Vaud



**Le Canton va mieux,  
mais...**

Point de presse du 22 juin 2006

## Qu'est-ce qu'une notation?

- ▶ **La note traduit le degré de solvabilité, la capacité d'une entreprise ou d'une collectivité publique à rembourser ses obligations financières**
- ▶ **AAA:** «La plus haute note attribuée. L'aptitude à payer les intérêts et à rembourser la dette est extrêmement forte.»
- ▶ **AA:** «L'aptitude à faire face au paiement des intérêts et du capital reste forte.»
- ▶ **A:** «Forte capacité au paiement des intérêts et du capital, mais une certaine sensibilité aux effets défavorables des changements de circonstances ou de conditions économiques.»

# La notation de cantons suisses et de collectivités publiques étrangères

SUISSE	
Canton, ville	Note / perspective
Canton de Zurich	AAA / stable
Canton de Bâle-Campagne	AAA / stable
Canton d'Argovie	AA+ / stable
Canton de Bâle-Ville	AA+ / stable
Canton de St-Gall	AA+ / stable
Canton de Schwyz	AA+ / stable
Canton des Grisons	AA / stable
Canton de Lucerne	AA / stable
Ville de Genève	AA- / stable
<b>Canton de Vaud</b>	<b>A+ / stable</b>
Ville de Lausanne	A+ / stable
Canton de Genève	A / stable

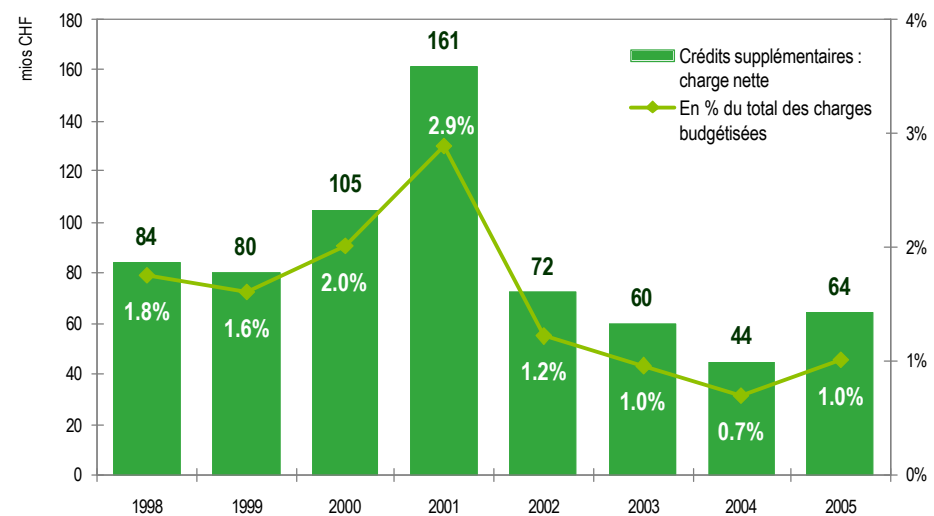
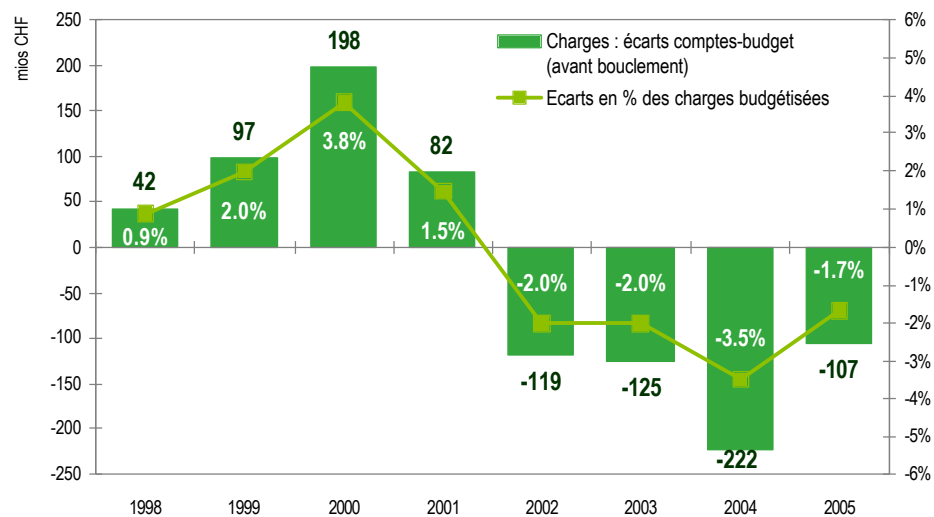
MONDE	
Pays (régions, villes)	Note / perspective
Suisse	AAA / stable
Hong Kong	AA- / positive
<b>Canton de Vaud</b>	<b>A+ / stable</b>
Dunkerque (comm. urbaine)	A+ / stable
Quatar	A+ / stable
Rome (province)	A+ / stable
Botswana	A / stable
Malaga	A / stable
Chili	A / stable
Chypre	A / stable
Prague (ville)	A- / positif
Lettonie	A- / stable
Thaïlande	BBB+ / stable

## L'évolution de la note du canton de Vaud

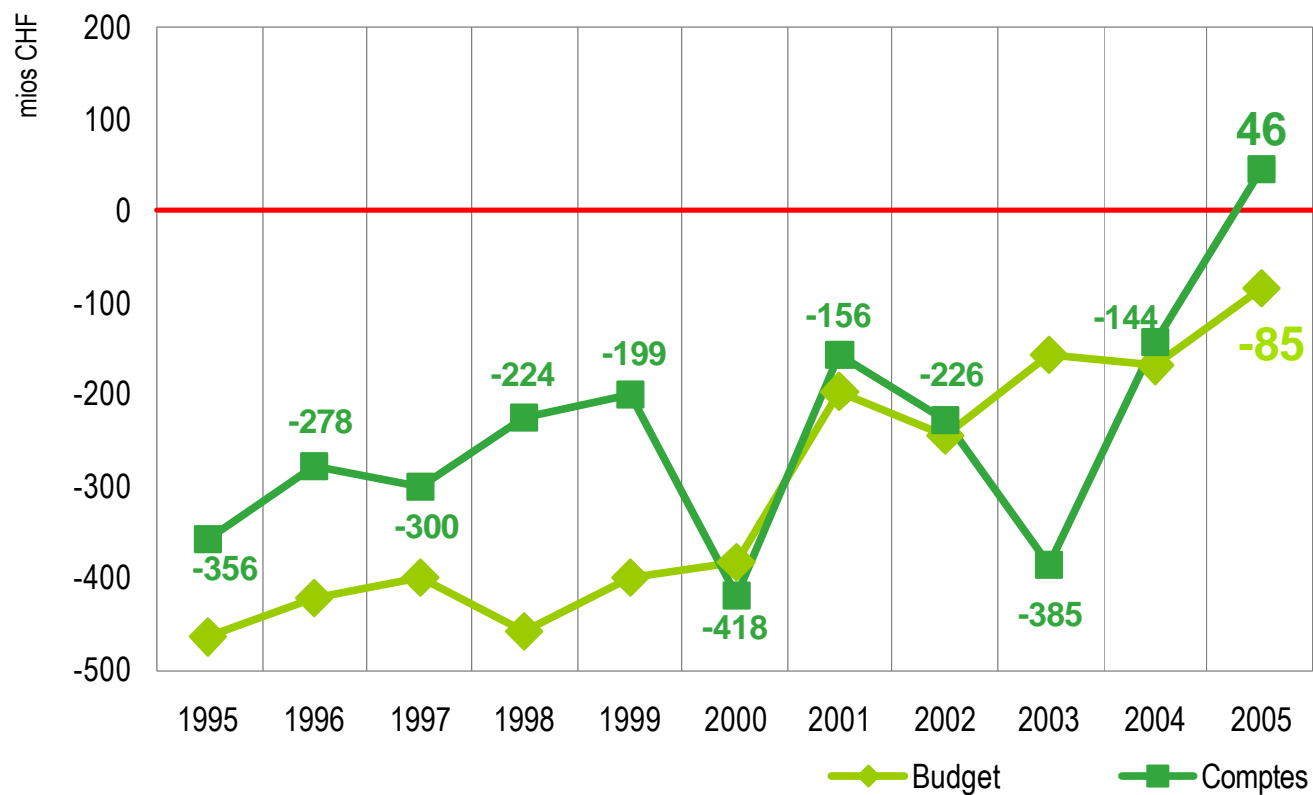
1er mai 2003	A / stable
21 juin 2004	A / stable
3 juin 2005	A / stable
5 avril 2006	A / sous surveillance avec implication positive
<b>22 juin 2006</b>	<b>A+ / stable</b>

**Si aucune mesure n'avait été prise, la note se serait dégradée**

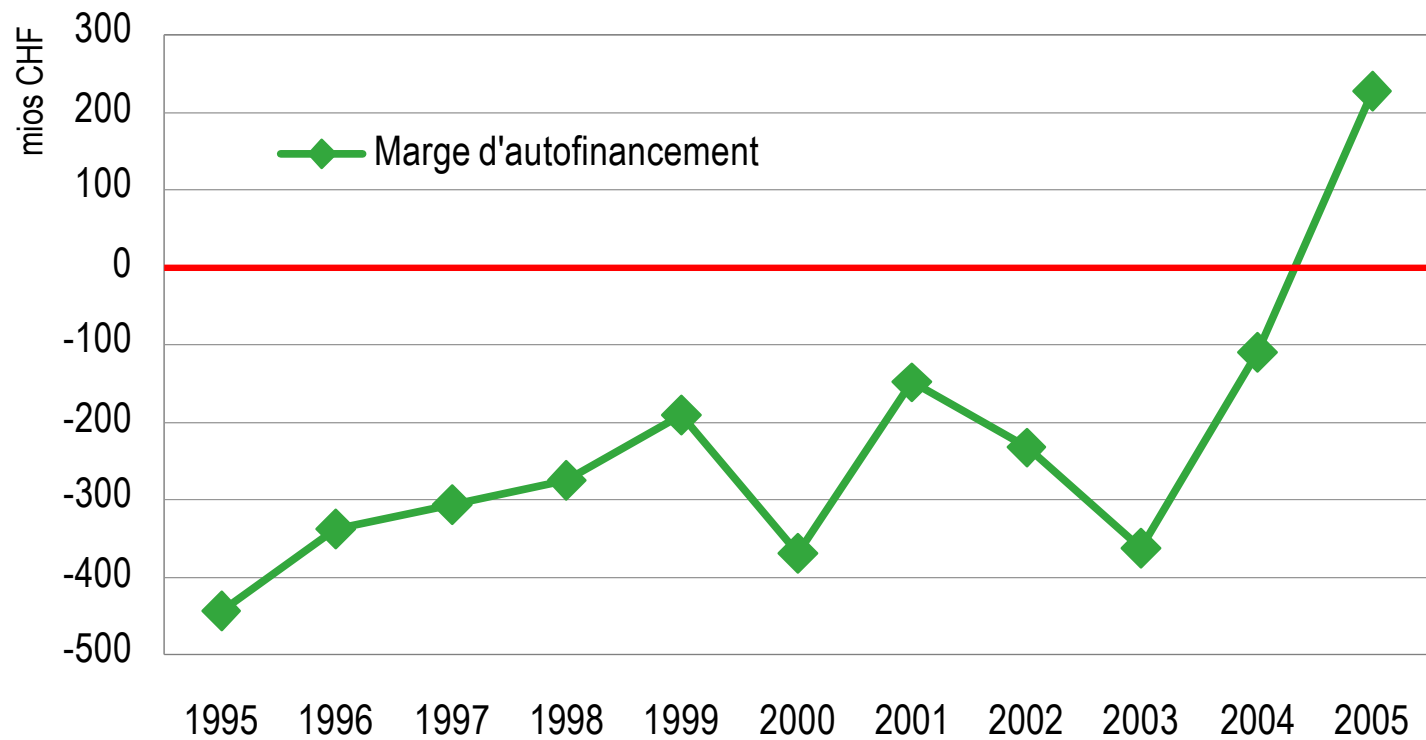
# Point positif : maîtrise des coûts



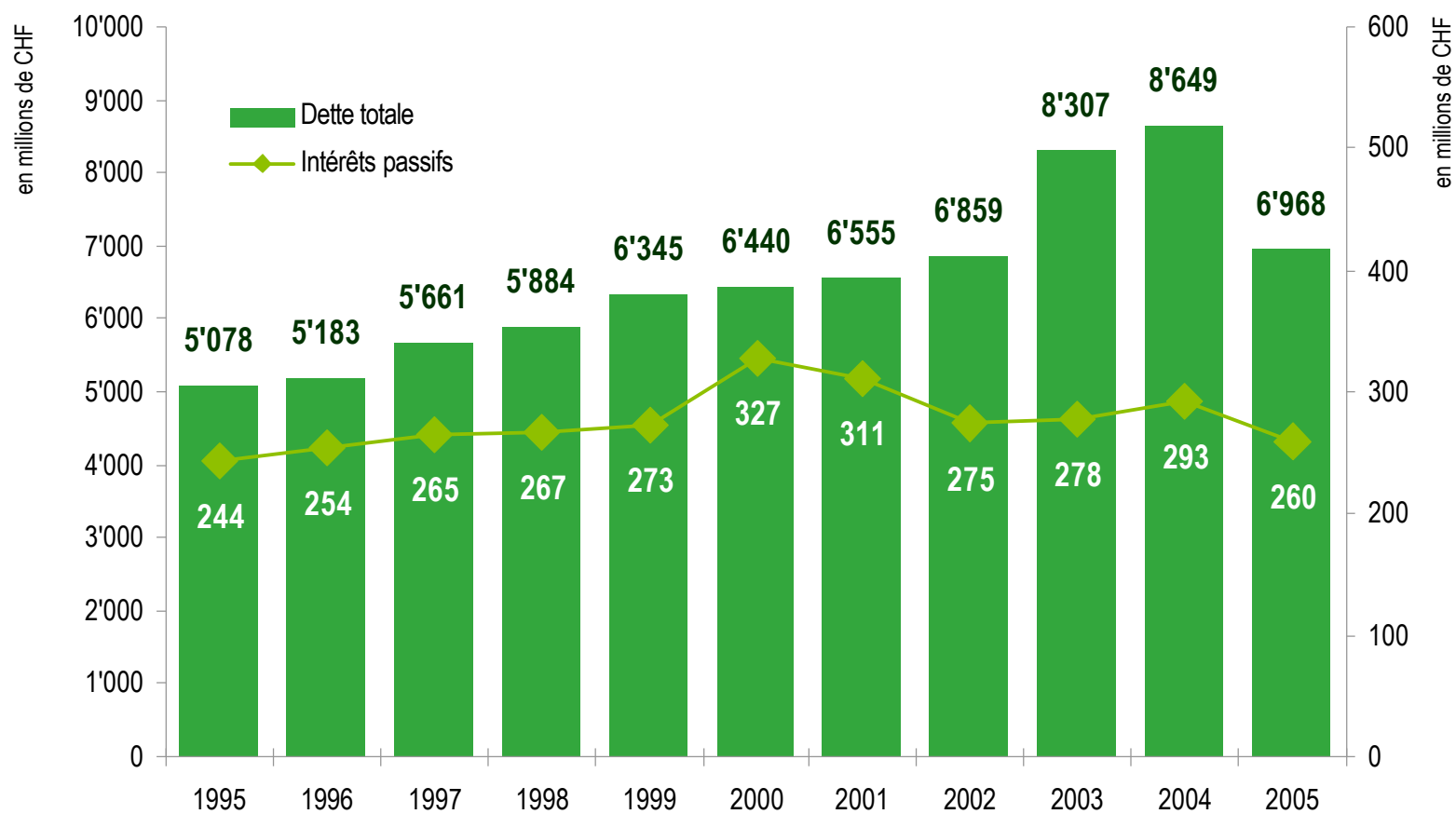
# Point positif : évolution du déficit



# Point positif : marge d'autofinancement



# Point positif : évolution de la dette





# Point négatif : dette par habitant



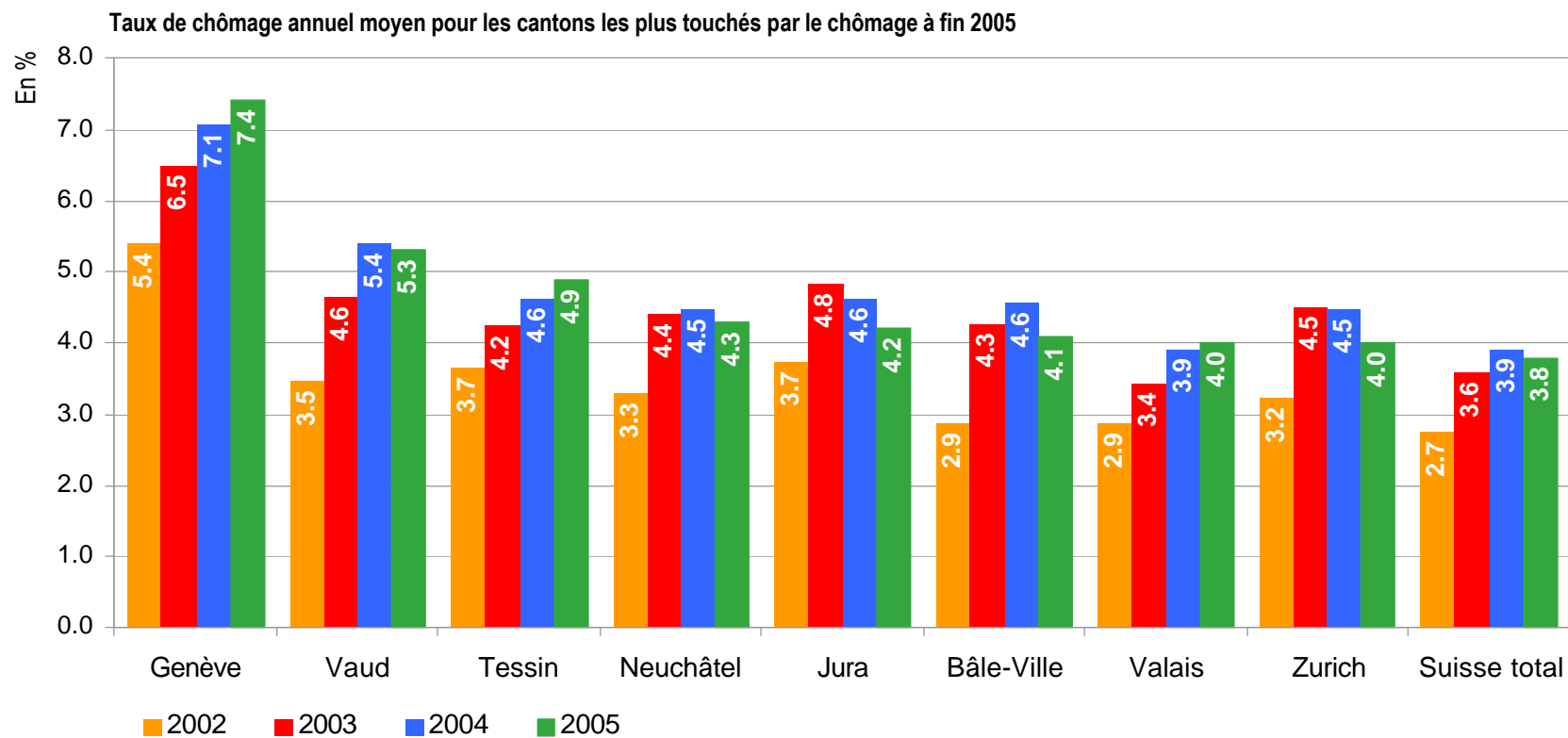
Dette par habitant en 2004 (en CHF)	
<b>Genève</b>	<b>48'608</b>
<b>Bâle-Ville</b>	<b>25'762</b>
<b>Vaud</b>	<b>16'794</b>
<b>Berne</b>	<b>10'279</b>
<b>Thurgovie</b>	<b>5'209</b>
<b>Argovie</b>	<b>4'368</b>

Source: UBS 2006

## Point négatif : taux de couverture de la CPEV

Degré de couverture	
2000	81,7 %
2001	74,5 %
2002	67,0 %
2003	70,6 %
2004	70,6 %
2005	74,8 %

# Point négatif : taux de chômage



## Conclusions

- ▶ **Nécessité de poursuivre une politique financière prudente et rigoureuse :**
  - maîtriser l'évolution des charges qui doit s'inscrire dans le rythme de croissance de l'économie
  - accorder une attention toute particulière aux dépenses sociales et de la santé
- ▶ **pour préserver la cohésion sociale et la paix sociale**