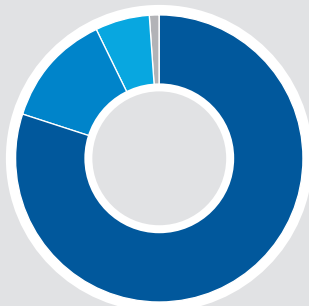


## Infractions dans le canton de Vaud



# 57'211

Total des infractions enregistrées en 2019

- 80% Code pénal (45'805) -6 %
- 13% LStup (7'466) -8 %
- 6% LEI (3'260) -7 %
- 1% Lois fédérales annexes (680)

## Patrimoine



### 65% des infractions au code pénal

contre le patrimoine

-8% par rapport à 2018

**14'525 vols** -10% dont:

4'679 cambriolages -21%

vols par effraction mais aussi vols par introduction clandestine

**4'314 dommages à la propriété** +1%

**2'398 vols de véhicule** -10%



Sur **1'614** escroqueries (+22%)  
Env. 70% ont un mode opératoire cyber

## Personnes



### 25% des infractions au code pénal

contre des personnes

- 15% concernent la liberté (menaces, violations de domicile)
- 8% concernent la vie et l'intégrité corporelle
- 1% concernent l'intégrité sexuelle

**4 homicides dont 2 dans la sphère privée**

### Violences domestiques

4'180 infractions liées à la violence domestique (+25%)  
dans le cadre de 1'820 affaires

28% des affaires de violence domestique débouchent sur une mesure d'expulsion de l'auteur de son domicile.

## Cyber-escroqueries

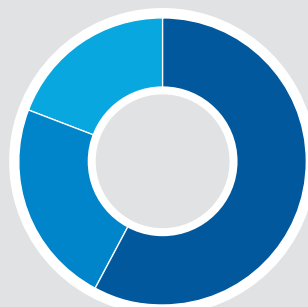
Dans 68% des cas, l'auteur utilise un des deux modes opératoires suivants :

- Non livraison sur des sites de petites annonces (acheteur abusé par fausse annonce.
- Abuser des systèmes de paiement en lignes/des cartes prép. pour usurper l'identité pour arnaquer.



## Auteurs d'infractions

**13%** des personnes prévenues d'une infraction au code pénal sont mineures.



# 13'571

auteurs d'infractions identifiés

- 61% Code pénal
- 21% LStup
- 18% LEI

## Bilan 2019 de la criminalité : la vision du Ministère public vaudois

**Les dossiers ouverts par le Ministère public et le nombre d'enquêtes closes ont très légèrement diminué. Les procureurs ont à nouveau rendu moins d'ordonnances pénales ; les mises en accusation devant les tribunaux ont en revanche augmenté. C'est dans le domaine des violences conjugales que l'augmentation du nombre de cas est la plus marquée. Les plus fortes baisses concernent les stupéfiants et la législation sur les étrangers. La mobilité de la délinquance se traduit aussi par une augmentation régulière des procédés de fixation de for et d'entraide judiciaire.**

*Enquêtes ouvertes plus nombreuses que les enquêtes closes ; diminution des ordonnances pénales ; augmentation des mises en accusation*

A peine inférieur à 21'000, le nombre des nouvelles affaires ouvertes par le Ministère public, légèrement à la baisse, reste néanmoins stable (2017 : 21'396 ; 2018 : 21'381 ; 2019 : 20934). Pour la seconde fois depuis 2014, le Parquet a, comme en 2018, clos moins d'enquêtes qu'il n'en a ouvertes. Le nombre d'affaires en cours au 31 décembre est en conséquence plus élevé (2017 : 7347 ; 2018 : 8'098 ; 2019 : 8'291). Les ordonnances pénales sont à nouveau sensiblement moins nombreuses (2017 : 13'956 ; 2018 : 13'337 ; 2019 : 12'369), les actes d'accusation repartent à la hausse (2017 : 1'640 ; 2018 : 1'554 ; 2019 : 1'814).

La durée moyenne des procédures s'est allongée : 77 affaires sur 100 (en 2018 : 81) sont traitées dans les six mois à compter de leur ouverture, la proportion des enquêtes dont le traitement a exigé plus de 12 mois ayant passé de 8% à 10%.

Examinés dans leur ensemble, ces chiffres sont les indices d'une délinquance dont la prise en charge par les autorités de poursuite pénale devient de plus en plus lourde.

*Violences conjugales en hausse ; stupéfiants et législation sur les étrangers en baisse*

L'augmentation du nombre de dossiers ouverts pour des violences conjugales est à nouveau marquée (2017 : 778 ; 2018 : 881 ; 2019 : 985). Les affaires dont l'aspect prépondérant est la violation de la loi sur les stupéfiants continuent à baisser (2017 : 960 ; 2018 : 800 ; 2019 : 689). Il en va de même pour les infractions à la législation sur les étrangers (2017 : 2'714 ; 2018 : 2'586 ; 2019 : 1'978).

*En nombre de cas et de jours, la détention avant jugement reste importante*

Le nombre de demandes de détention provisoire, a, comme en 2018, légèrement diminué (2017 : 611 ; 2018 : 599 ; 2019 : 583). Logiquement, le nombre de personnes qui, en 2019, ont été en détention avant jugement, a baissé également (2018 : 1'439 ; 2019 : 1'299). En revanche, le total du nombre de jours passés en détention avant jugement a augmenté. Plutôt qu'un paradoxe, on peut y voir l'indice d'autorités pénales continuant à être confrontées à de nombreux cas graves comportant de longues détentions.

*Fixation de for et entraide judiciaire*

Les procédures de fixation de for et les demandes d'entraide judiciaire ont régulièrement augmenté au fil des ans (2017 : 2'414 procédures ; 2018 : 2'867 ; 2019 : 3'063). Cette augmentation est clairement due pour une part importante au développement toujours croissant de certaines formes de cybercriminalité, à l'enseignement d'une délinquance qui a toujours su se montrer très mobile.

Renens, le 23 mars 2020

**Ministère public central**

Eric COTTIER, Procureur général du Canton de Vaud

## Communiqué de presse

### Bilan 2019 de la criminalité dans le canton de Vaud

**Les autorités communiquent un bilan 2019 très positif en matière de criminalité sur le sol vaudois. En effet, les infractions au Code pénal ont diminué de 6% par rapport à 2018, confirmant la tendance amorcée il y a sept ans. Les chiffres 2019 sont ainsi les plus bas enregistrés depuis 2009, année de la création de la statistique harmonisée. Si les escroqueries augmentent de 22%, les brigandages restent stables et les cambriolages diminuent de 21%.**

Le bilan 2019 en matière de criminalité dans le canton de Vaud et à Lausanne est favorable. « Les chiffres 2019, qui représentent une diminution de 50% des infractions au code pénal depuis 2013, constituent des indicateurs du travail important mené par les polices vaudoises et des politiques publiques mises en place. Les violences conjugales et la cybercriminalité représentent toutefois d'indiscutables ombres au tableau. Nous allons ainsi poursuivre nos efforts dans ces domaines. Concernant les violences conjugales, les mesures adoptées par les Chambres fédérales, qui entreront en vigueur le 1<sup>er</sup> juillet 2020, mettront à disposition de la police des moyens légaux supplémentaires pour protéger les victimes » indique la conseillère d'Etat Béatrice Métraux.

### Vaud : une diminution du nombre d'infractions au Code pénal, à la LStup et à la LEI

Durant l'année 2019, 45'805 infractions au Code pénal ont été recensées, contre 48'804 infractions en 2018, ce qui représente une diminution de 6%. Les infractions à la Loi sur les stupéfiants et à la Loi sur les étrangers et l'intégration sont aussi en baisse par rapport à 2018, avec 7'466 infractions pour la LStup (-8%) et 3'260 infractions pour la LEI (-7%).

Parmi les infractions au Code pénal, 65% concernent le patrimoine (29'707), 15% la liberté (6'938), 8% la vie et l'intégrité corporelle (3'671) et 1% l'intégrité sexuelle (685). À ces chiffres s'ajoutent 4'507 infractions concernant d'autres titres du CP et 297 infractions contre l'autorité publique, dont 239 pour violences ou menaces contre les fonctionnaires.

Les cas de vol (sans cambriolages et vols de véhicule) diminuent de 10% (14'525), tout comme les cambriolages (-21% / 4'679) et les vols de véhicules (-10% / 2'398). En revanche, on observe une hausse de 22% des cas d'escroqueries (1'614) et de 1% des cas de dommages à la propriété (4'314). Quant à lui, le volume des brigandages reste stable, avec 220 cas en 2019 contre 229 en 2018.

Le nombre d'infractions en lien avec la violence domestique est en hausse par rapport à 2018 (+ 25%) : 4'180 infractions dans le cadre de 1'820 affaires. Pour comparaison, 3'337 infractions dans le cadre de 1'549 affaires étaient recensées en 2018. En outre, en 2019, 28% des affaires de violence domestique débouchent sur une mesure d'expulsion de l'auteur de son domicile.

Pour le commandant de la Police cantonale vaudoise, Jacques Antenen, « la priorité en 2020 est de tout mettre en œuvre afin d'assurer la gestion des manifestations de masse mais aussi de lutter contre les braquages de fourgons transporteurs de fonds, la violence domestique et les cyberescroqueries ». A cet égard, si la hausse des escroqueries en général était de 38% en 2018, elle s'est encore élevée de 22% en 2019, sachant qu'environ 70% d'entre elles ont été commises cette même année via le net (2018 : 69%). Ainsi, les campagnes de prévention lancées au cours de l'année 2019 devront se poursuivre. Par ailleurs la brigade spécialisée a été renforcée, une plateforme intercantonale a été mise en place à l'échelon romand et des outils d'investigation sophistiqués ont été déployés.

## Communiqué de presse

A relever que, tout au long de l'année, la Police cantonale vaudoise mène, sur les réseaux sociaux, sur internet et sous forme d'actions sur le terrain, des campagnes de prévention afin de rappeler les messages de prudence et les conseils utiles, notamment en matière de vols, de cambriolages et d'escroqueries sur internet.

### **Lausanne : les chiffres enregistrés sont les plus bas depuis 2009**

Concernant le territoire lausannois, pour Pierre-Antoine Hildbrand, Conseiller municipal de la sécurité, « la présence en rue renforcée des policiers a certainement contribué à la baisse de 11 % (de 14'106 à 12'524) des infractions au code pénal ».

En examinant en détails ces infractions, on constate que celles contre le patrimoine ont baissé de 14 % (de 9'743 à 8'416). La catégorie des vols (sans vols de véhicules) respecte la même diminution (-14%). Certains délits, faibles en nombre absolu, ont des variations non significatives (vols à l'arraché et brigandages par exemple).

La lutte contre les violences faites aux femmes et aux minorités, la lutte contre les incivilités dans l'espace publique seront des axes sécuritaires prioritaires pour les forces de police lausannoises.

Bureau d'information et de communication de l'État de Vaud

Lausanne, le 23 mars 2020

*Renseignements :*

*Jean-Christophe Sauterel, directeur communication & relations avec les citoyens, Police cantonale, 021 644 80 22*

*Jean-Philippe Pittet, responsable communication et prévention, Police de Lausanne, 021 315 33 55*



# Bilan criminalité 2019 dans le canton de Vaud



Ville de Lausanne



# Statistiques vaudoises de la criminalité en 2019

## Infractions dans le canton de Vaud



57'211

Total des infractions enregistrées en 2019

- 80% Code pénal (45'805) -6 %
- 13% LStup (7'466) -8 %
- 6% LEI (3'260) -7 %
- 1% Lois fédérales annexes (680)

## Auteurs d'infractions

13% des personnes prévenues d'une  
infraction au code pénal sont mineures.



13'571

auteurs d'infractions identifiés

- 61% Code pénal
- 21% LStup
- 18% LEI

# Statistiques vaudoises de la criminalité en 2019

## Patrimoine



**65% des infractions au code pénal** contre le patrimoine

-8% par rapport à 2018

**14'525 vols** -10% dont:

4'679 cambriolages -21%  
vols par effraction mais aussi vols par introduction clandestine

**4'314 dommages à la propriété** +1%

**2'398 vols de véhicule** -10%



Sur **1'614** escroqueries (+22%)  
Env. 70% ont un mode opératoire cyber

## Personnes



**25% des infractions au code pénal** contre des personnes

15% concernent la liberté (menaces, violations de domicile)  
8% concernent la vie et l'intégrité corporelle  
1% concernent l'intégrité sexuelle

**4 homicides dont 2 dans la sphère privée**

### Violences domestiques

4'180 infractions liées à la violence domestique (+25%)  
dans le cadre de 1'820 affaires

28% des affaires de violence domestique débouchent  
sur une mesure d'expulsion de l'auteur de son domicile.

## Cyber-escroqueries

Dans 68% des cas, l'auteur utilise un  
des deux modes opératoires suivants:

- Non livraison sur des sites de petites annonces (acheteur abusé par fausse annonce.
- Abuser des systèmes de paiement en lignes/des cartes prép. pour usurper l'identité pour arnaquer.



# Statistiques vaudoises de la criminalité

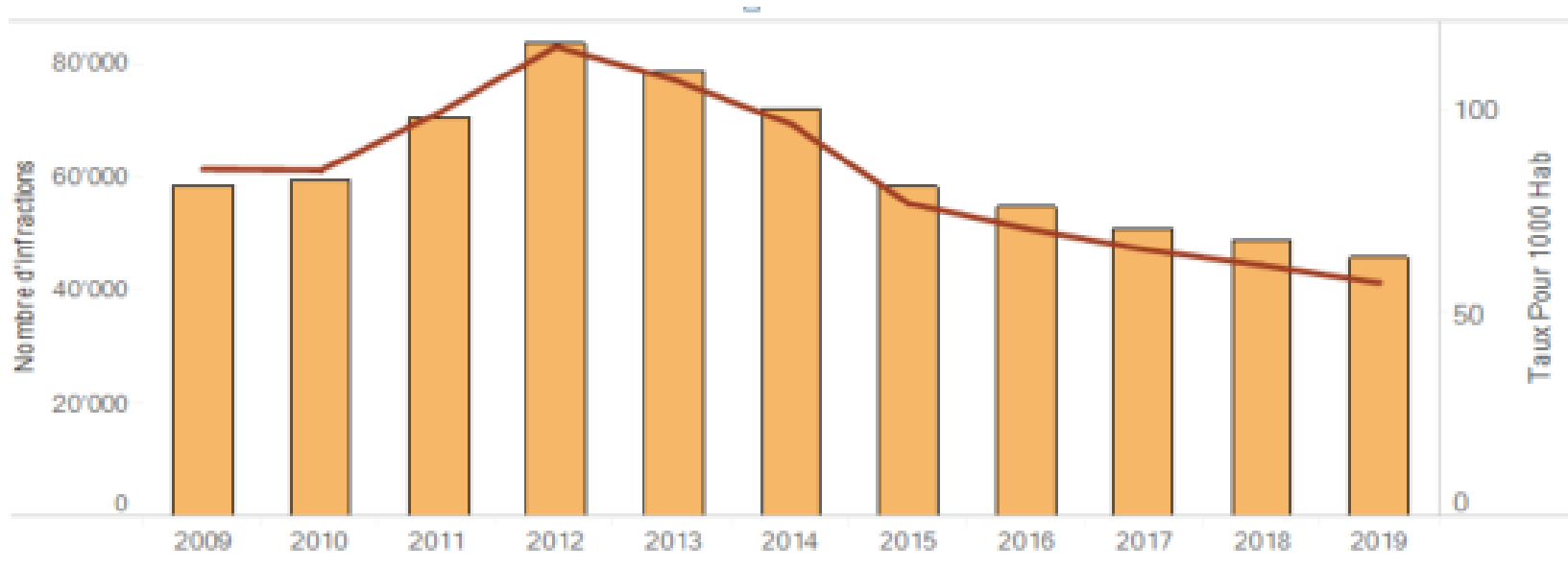
Type de loi	Affaires 2018	Affaires 2019	Infractions 2018	Infractions 2019	Infraction Évolution
Code pénal	31135	27352	48804	45805	-6%
LStup	4585	4027	8084	7466	-8%
LEI	2949	2533	3520	3260	-7%
Autres lois fédérales annexes	596	596	601	680	13%
<b>Total (toutes lois fédérales)</b>	<b>39147</b>	<b>39147</b>	<b>61009</b>	<b>57211</b>	<b>-6%</b>

**Tableau 1** : Comparaison 2018 - 2019, supplément cantonal

Source : OFS - Emis par PCV



# Infractions au Code pénal

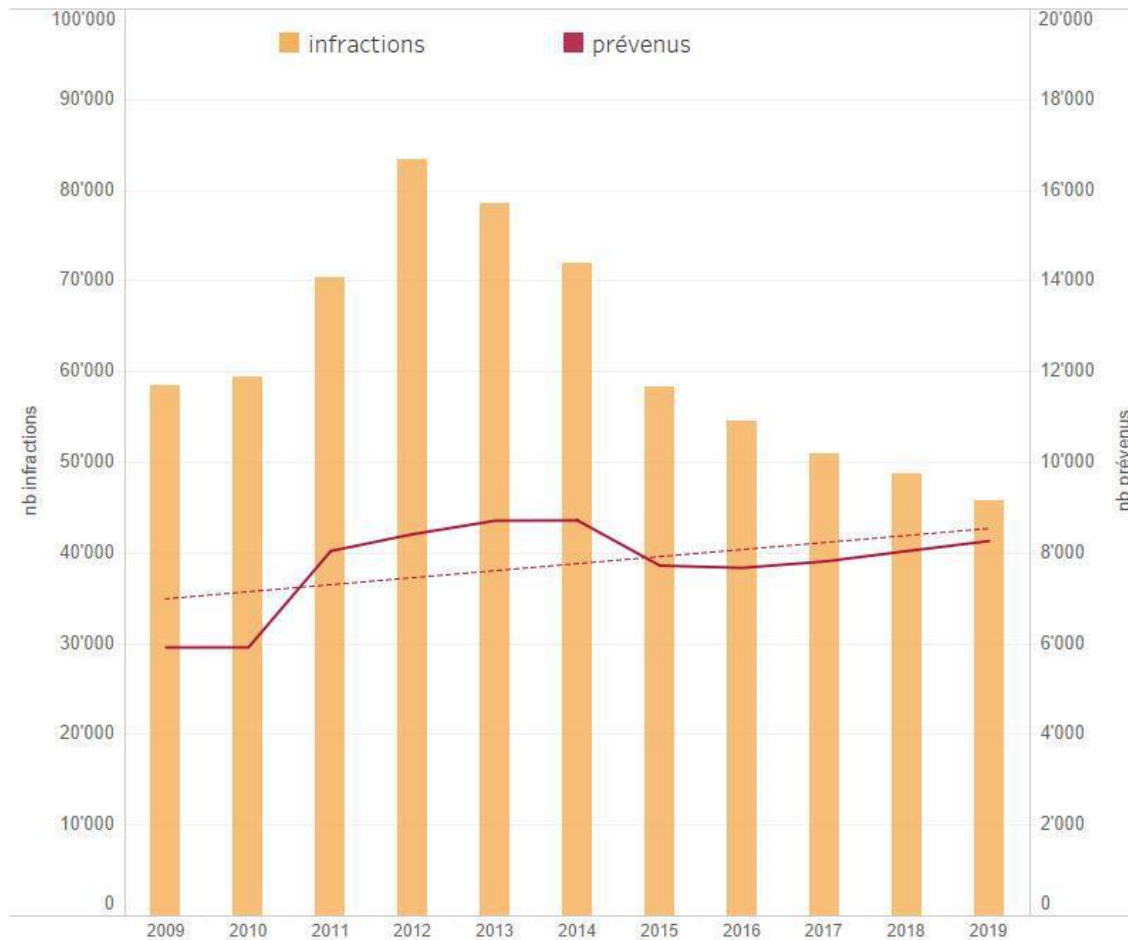


■ CP, nb infractions

■ CP, taux pour 1'000 hab

Source : OFS - Emis par PCV

# Nombre de prévenus (Code pénal)



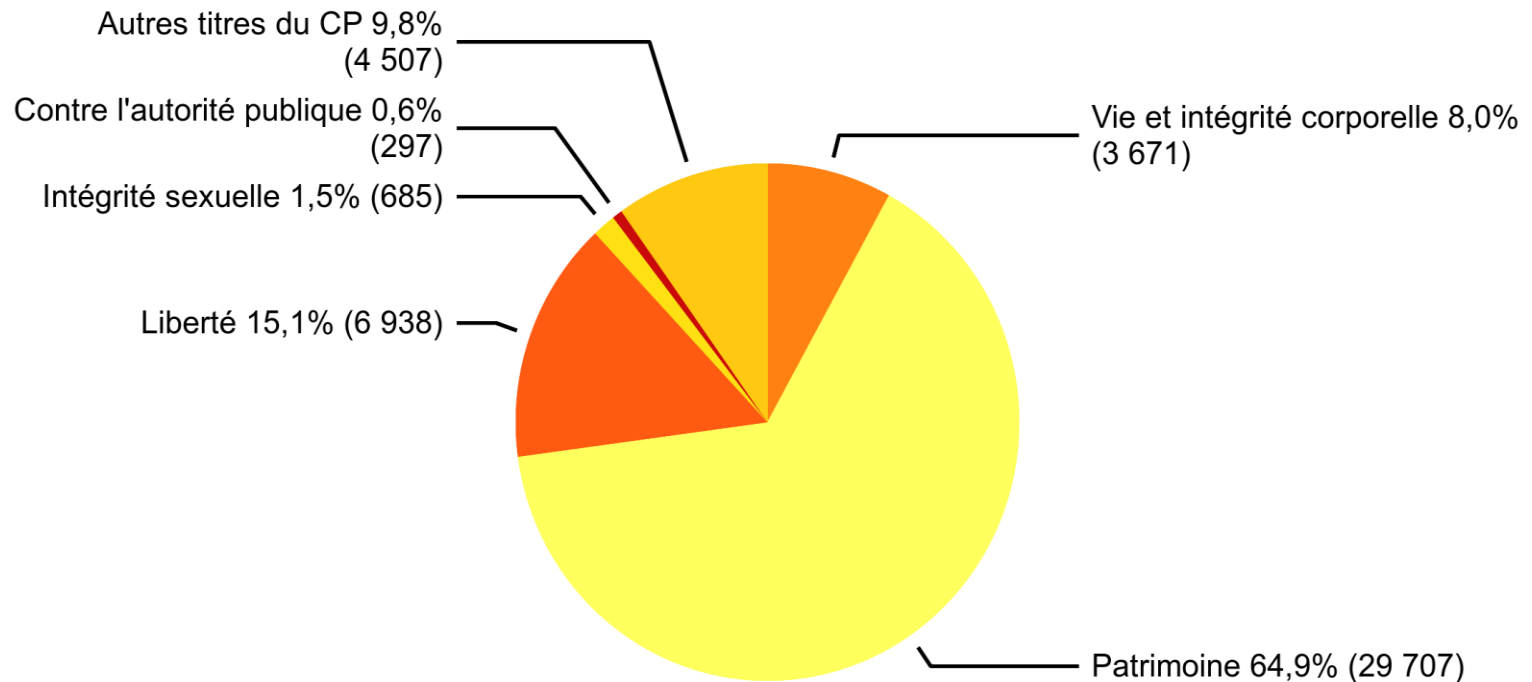
**8'257 prévenus**

Source: OFS | 13.02.2020 | © 2020 PCV-ARES

Source : OFS - Emis par PCV

# Répartition des infractions (Code pénal)

## Répartition selon les titres du Code pénal



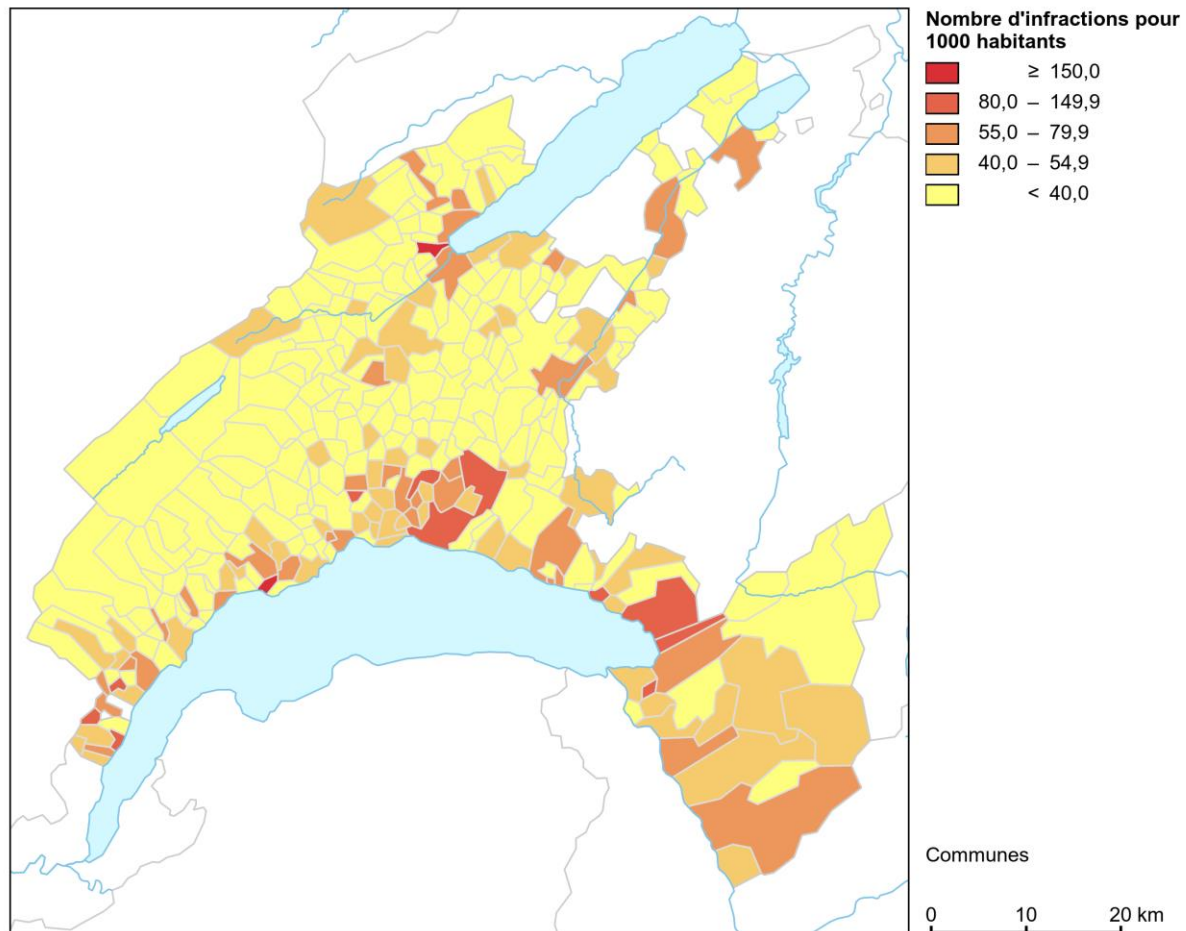
État de la base de données: 13.2.2020

Source(s): Statistique policière de la criminalité (SPC) 2019

© OFS, Neuchâtel 2020

# Fréquence des infractions par commune

Code pénal (CP): Fréquence (‰) par commune



État de la base de données: 13.2.2020

Source(s): OFS – SPC (2019), STATPOP (2018)

© OFS, ThemaKart, Neuchâtel 2020

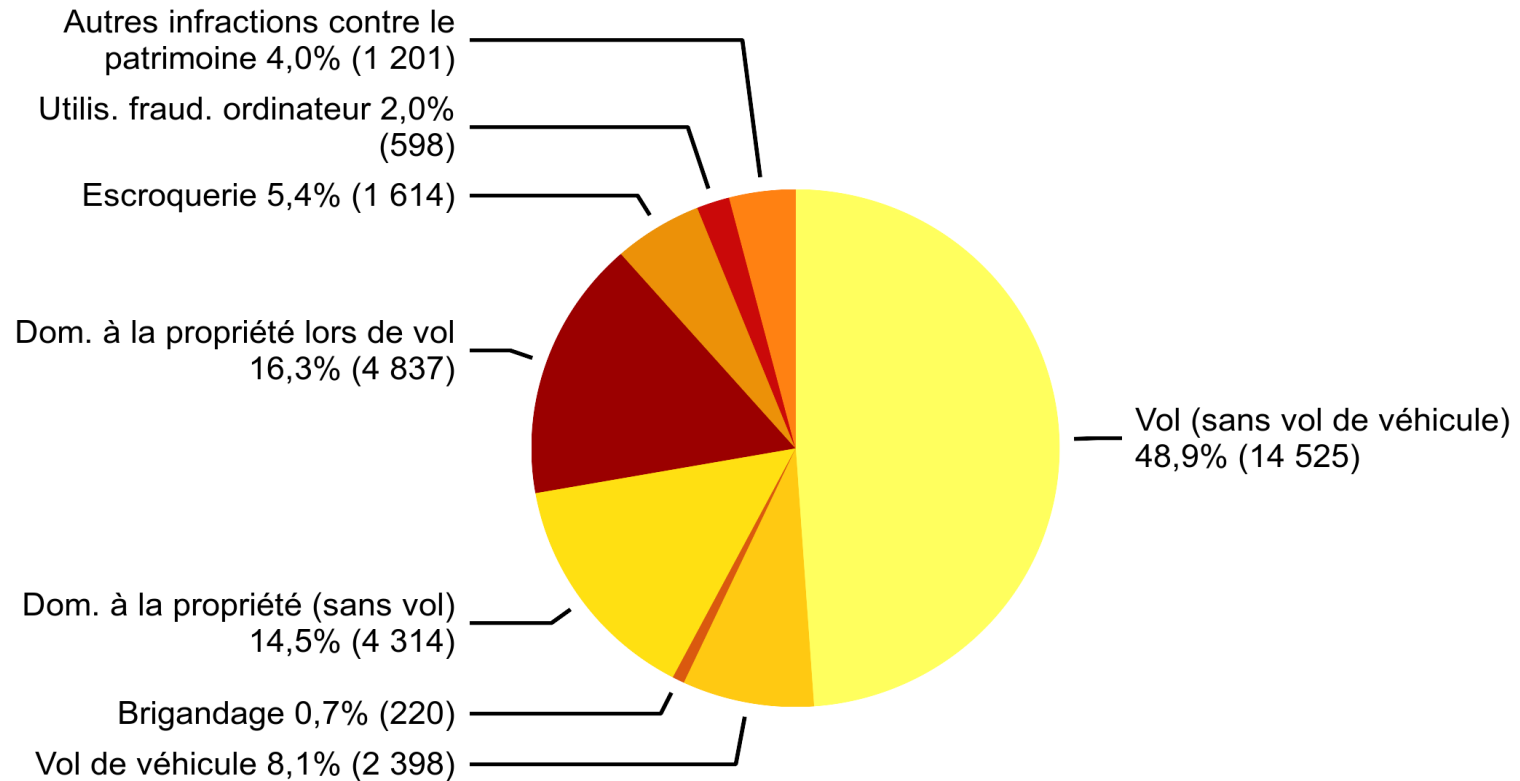
# Fréquence des infractions

## Code pénal : fréquence (‰) et évolution par commune

	2018			2019			Différence
	Infractions	Habitants	Fréquence	Infractions	Habitants	Fréquence	
Lausanne	14 106	138 905	101,6	12 524	139 111	90,0	-11%
Yverdon-les-Bains	2 337	30 143	77,5	2 283	30 157	75,7	-2%
Montreux	2 230	26 574	83,9	2 457	25 984	94,6	10%
Nyon	1 523	20 533	74,2	1 293	21 198	61,0	-15%
Renens (VD)	1 502	21 036	71,4	1 358	20 927	64,9	-10%
Vevey	1 768	19 827	89,2	1 890	19 891	95,0	7%
Pully	779	18 160	42,9	641	18 313	35,0	-18%
Morges	1 117	15 838	70,5	989	15 708	63,0	-11%
Gland	653	13 078	49,9	679	13 109	51,8	4%
Ecublens (VD)	687	12 488	55,0	705	12 863	54,8	n.s.
Prilly	903	12 110	74,6	595	12 399	48,0	-34%
La Tour-de-Peilz	558	11 752	47,5	621	11 828	52,5	11%
Lutry	423	9 986	42,4	494	10 290	48,0	17%
Aigle	723	10 131	71,4	734	10 119	72,5	n.s.
Payerne	785	9 699	80,9	710	9 949	71,4	-10%
Epalinges	508	9 333	54,4	453	9 611	47,1	-11%

# Infractions contre le patrimoine

## Infractions contre le patrimoine: répartition selon l'infraction



État de la base de données: 13.2.2020

Source(s): Statistique policière de la criminalité (SPC) 2019

© OFS, Neuchâtel 2020

# Violences domestiques

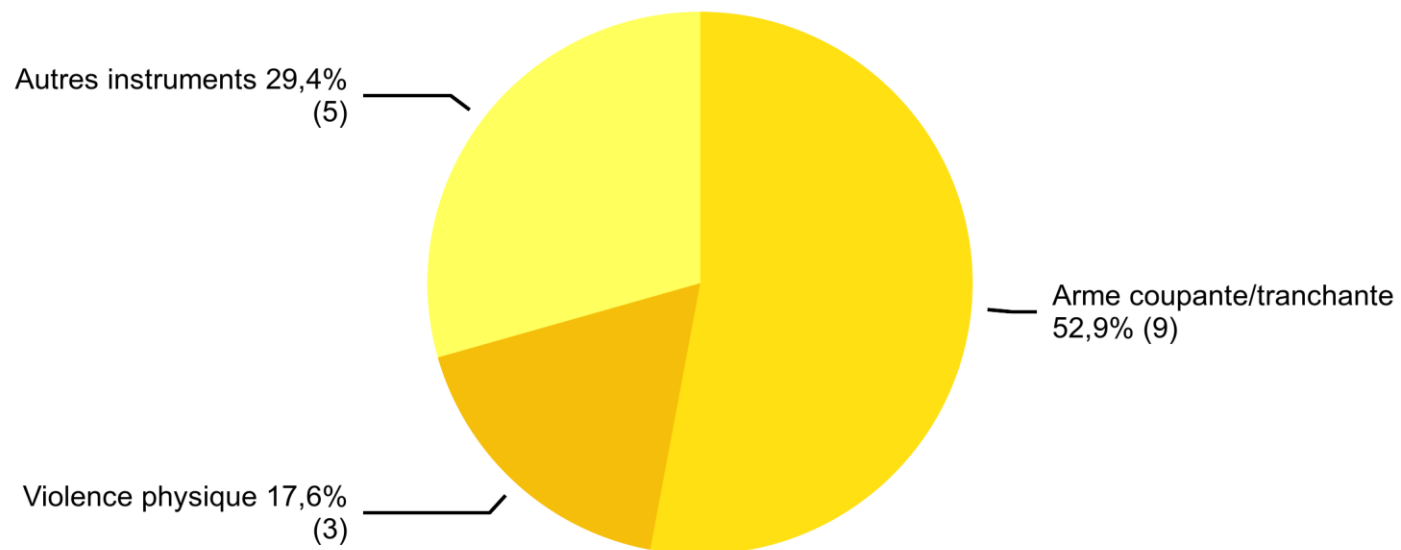
---

- **4'180** infractions (+25%) dans le cadre de **1'636** affaires
  - **1'490** voies de fait (+32%), **1'339** injures (+40%) et **886** menaces (+15%)
- **453** mesures d'expulsion prononcées par la police en 2019 contre l'auteur des violences
  - Plus d'un quart des cas de violence domestique (**28%**) débouchent sur une mesure d'expulsion (24% en 2018)

# Homicides

## 4 homicides, dont 2 dans la sphère privée

### Homicides (Art. 111–113/116) selon l'instrument, y c. tentatives



État de la base de données: 13.2.2020

Source(s): Statistique policière de la criminalité (SPC) 2019

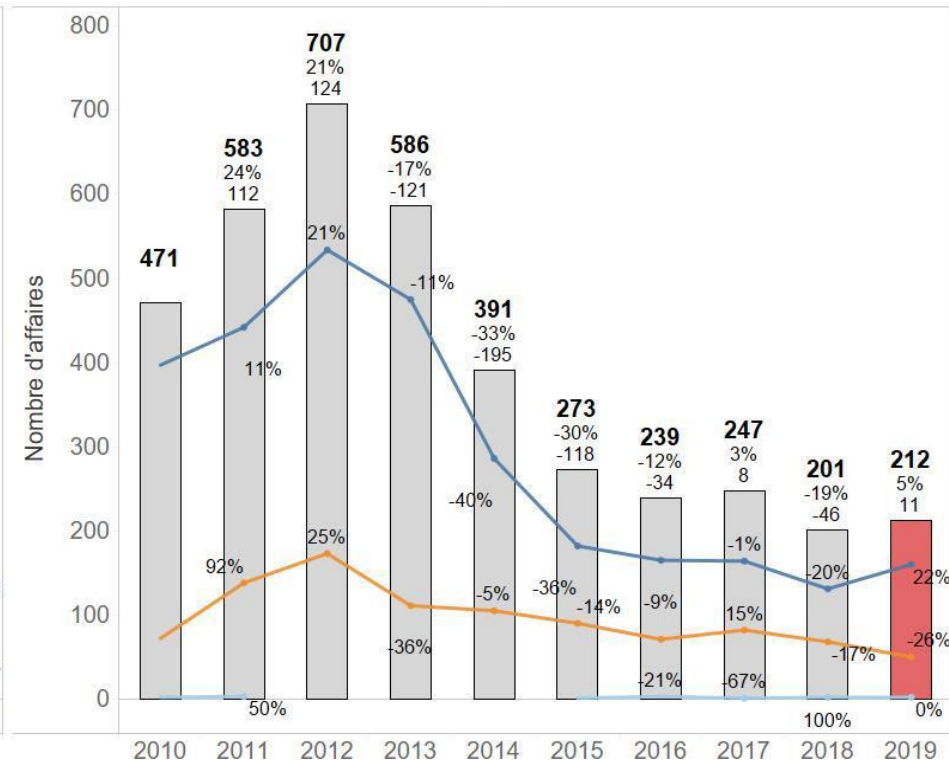
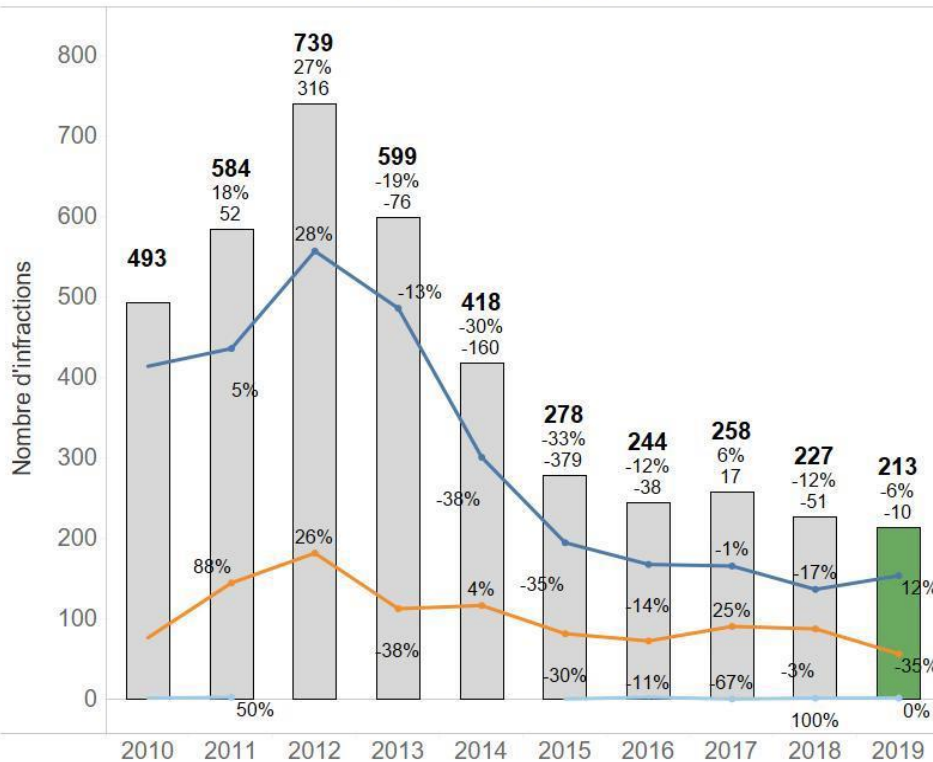
© OFS, Neuchâtel 2020



# Brigandages

Brigandages  
Méthodologie officielle

Brigandages  
Méthodologie opérationnelle

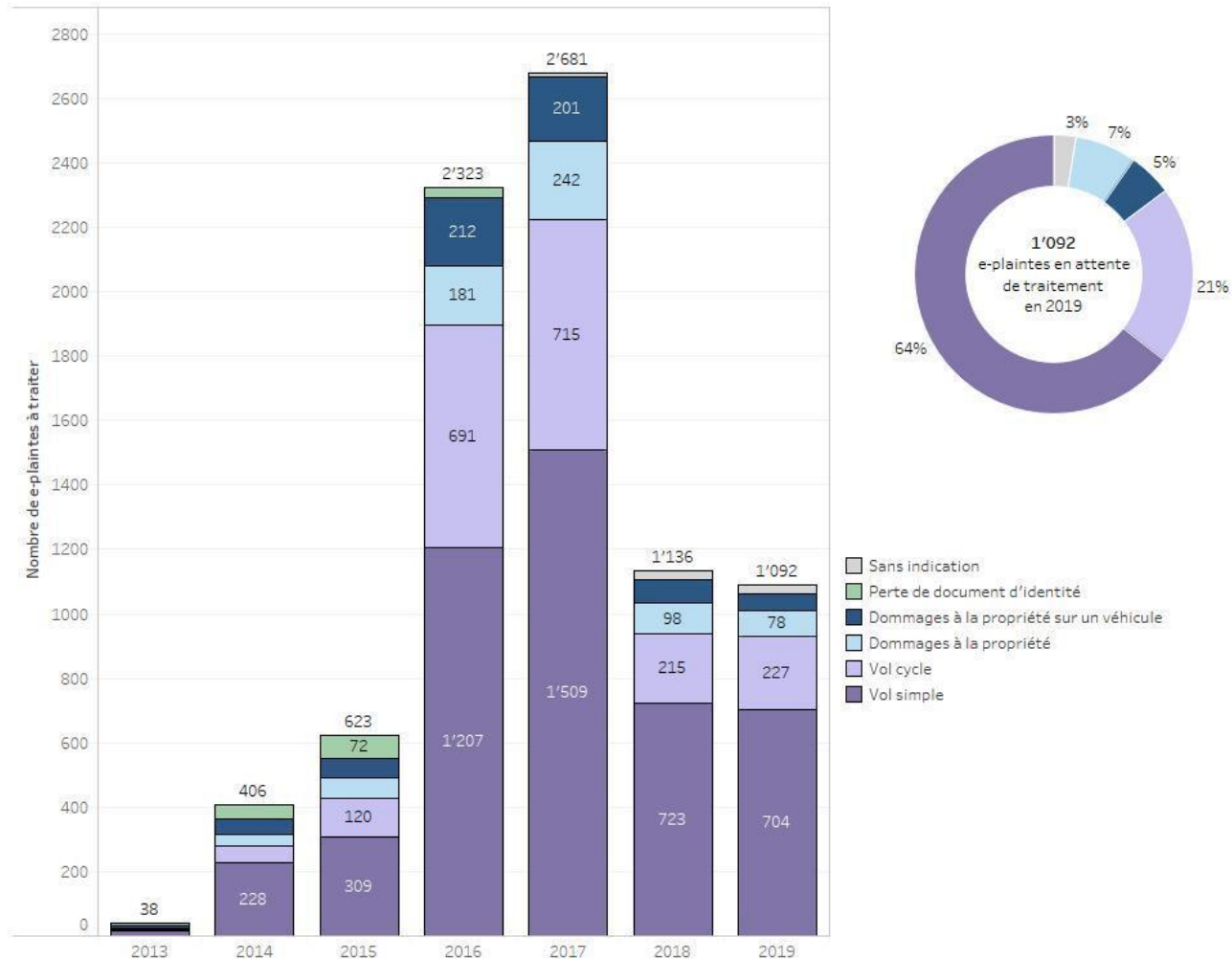


Source: SINAP | 26.02.2020 16:18:43 | © 2020 PCV-ARES

Source: SINAP | 26.02.2020 16:18:43 | © 2020 PCV-ARES

■ brigandage      ■ brigandage, avec arme dangereuse      ■ brigandage de véhicule (Car-Jacking)

# E-plaintes



Source: Converse | 10.02.2020 | © 2020 PCV-ARES

# Prévention de la criminalité

## Campagnes de prévention des polices vaudoises et de la Conférence latine des Commandants des Polices cantonales (CLCPC)

Affiches, flyers et actions sur le terrain (stands, conférences, ...)

### VOL À L'ASTUCE

Le **PREMIER** vous distrait,  
le **SECOND** vous détousse...



- Surveillez vos **VALEURS!**
- Signalez tout **COMPORTEMENT SUSPECT** au 117!

Votre Police



votrepolice.ch  
urgences 117

### VOL À LA TIRE

Ne pensez pas qu'au **PROCHAIN ARRÊT...**



- Surveillez vos **VALEURS!**
- Signalez tout **COMPORTEMENT SUSPECT** au 117!

Votre Police



votrepolice.ch  
urgences 117

### NE PENSEZ PAS

...qu'aux vacances!



- Mettez vos **VALEURS** à l'abri
- Simulez une **PRÉSENCE**
- Faites relever votre **COURRIER**
- Avisez vos **VOISINS**

Votre Police

votrepolice.ch  
urgences 117

### CAMBRIOLEURS DU CRÉPUSCULE

Vous travaillez  
**ENCORE** ils travaillent  
**DÉJÀ...**



- Simulez une **PRÉSENCE!**
- Allumez une **LUMIÈRE AVEC MINUTERIE!**
- Signalez tout **COMPORTEMENT SUSPECT** au 117!

Votre Police



votrepolice.ch  
urgences 117

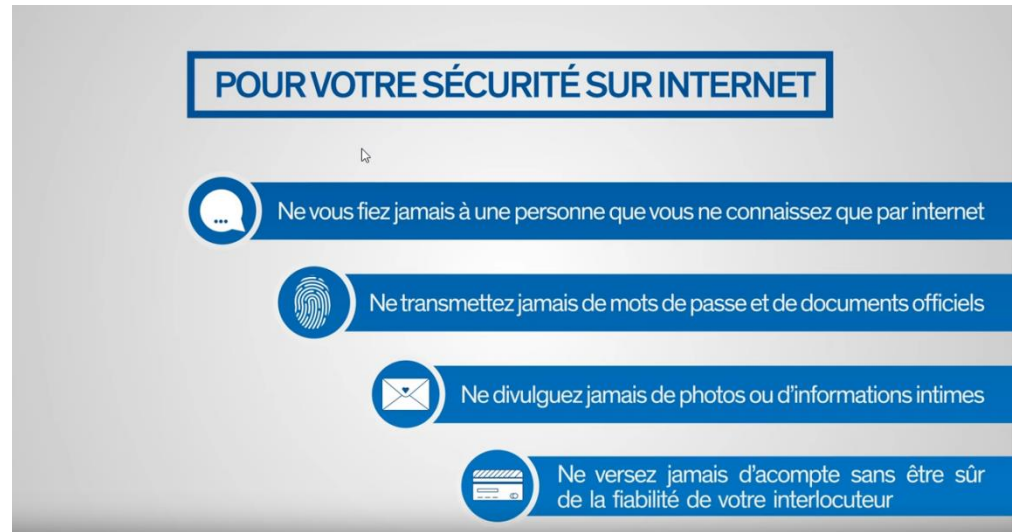
# Prévention des cyberescroqueries

## Campagnes nationales (clips vidéo, affiches et flyers)

17.06.2019 : arnaques aux  
petites annonces

03.10.2019 : romance scam

05.12.2019 : money muling



# Prévention de la criminalité sur Facebook

## Facebook live

17.06.2019 : lancement  
21.06.2019 : cyberescroqueries  
28.10.2019 : cambriolages  
12.12.2019 : arnaques d'achat et  
de vente en ligne



Police cantonale vaudoise

17 juin 2019 · 🌐

Six fois par an, posez vos questions aux spécialistes de la police cantonale vaudoise sur des problématiques de prévention actuelles.



# Prévention de la criminalité sur les réseaux sociaux et internet

 **Police cantonale vaudoise**  
31 octobre 2019 · 🌐

[Halloween 🎃] Nos conseils pour que les petits sorciers ou monstres de toute sorte puissent recevoir des bonbons ou jeter un sort sans danger. 🧛‍♀️



VOTREPOLICE.CH  
**Halloween – Des bonbons et des sorts sans désagréments –  
votrepolice.ch**

Vous êtes ici : [Home](#) > [Sécurité & loisirs](#) > Halloween – Des bonbons et des sorts sans désagréments

Sécurité & loisirs

## Halloween – Des bonbons et des sorts sans désagréments

« Des bonbons ou un sort », c'est la question que posent au cours de la nuit d'Halloween des groupes d'enfants déguisés avec des costumes effrayants de créatures diverses. Pour que cette fête automnale reste un joyeux moment pour tous, il existe quelques règles à respecter.

### Conseils pour que vos enfants fêtent Halloween en toute sécurité

- Privilégiez pour vos enfants le port de maquillage à celui de masques qui peuvent diminuer leur champ de vision.
- Faites porter à vos enfants des tenues bien ajustées pour leur éviter de tomber mais aussi dans des couleurs claires, voire avec des bandes réfléchissantes, afin d'être mieux visibles.
- Si vos enfants effectuent un tour de maisons sans vous, veillez à ce qu'ils se trouvent dans un groupe de trois enfants au minimum et qu'ils restent dans celui-ci tout au long de leur sortie.
- Établissez avec vos enfants un itinéraire et une heure de retour auxquels ils devront se tenir.
- Interdisez à vos enfants d'entrer dans la voiture ou dans le logement de personnes qu'ils ne connaissent pas bien.
- Demandez à vos enfants d'attendre d'être de retour à la maison avant de consommer des boissons ou de la nourriture qu'ils auraient reçues.

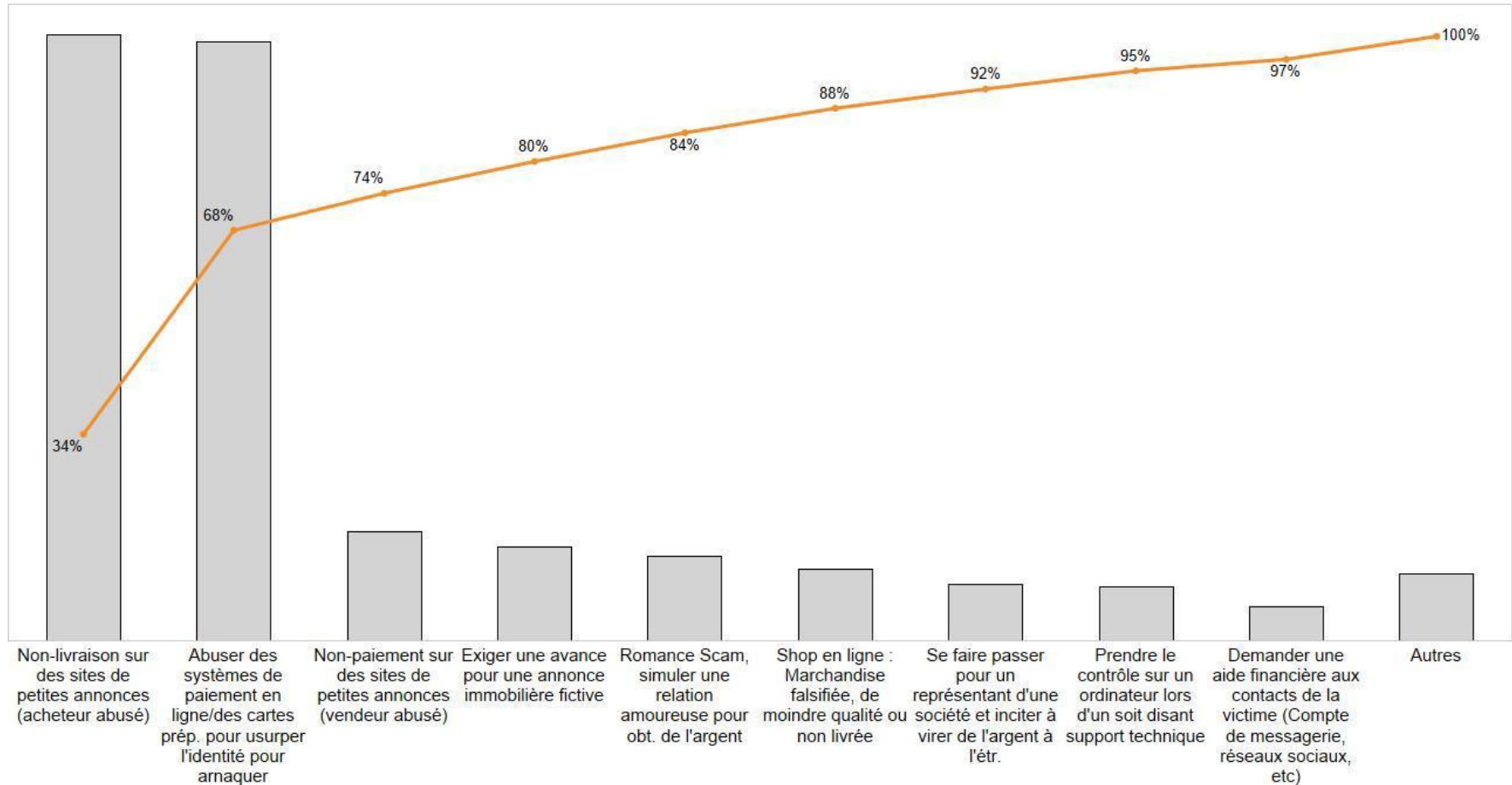
# Prévention de la criminalité sur les réseaux sociaux et internet

---

- Une présence policière :
  - Immédiate
  - Proactive ou réactive
  - Au contact de la population
  - Par le moyen technologique concerné
- Une présence adaptée au public-cible :
  - Informations d'intérêt général (Facebook et Twitter)
  - Informations pour les PME et les indépendants (LinkedIn)
  - Informations de référence, simples et applicables (votrepolice.ch)

# Cyberescroqueries

Escroquerie - détails modes opératoires cyber en 2019  
Méthodologie officielle



Source: SINAP | 04.03.2020 09:38:15 | © 2020 PCV-ARES



# Cyberescroqueries

---

- Priorité 2020 : lutter efficacement contre les cas de cyberescroqueries
- Augmentation des cas de cyberescroqueries : +22% en 2019 (+38% en 2018)
- Mesures mises en place :
  - Poursuite des campagnes de prévention lancées en 2019
  - Renforcement de la brigade spécialisée
  - Mise en place d'une plate-forme intercantonale romande
  - Déploiement d'outils d'investigation sophistiqués

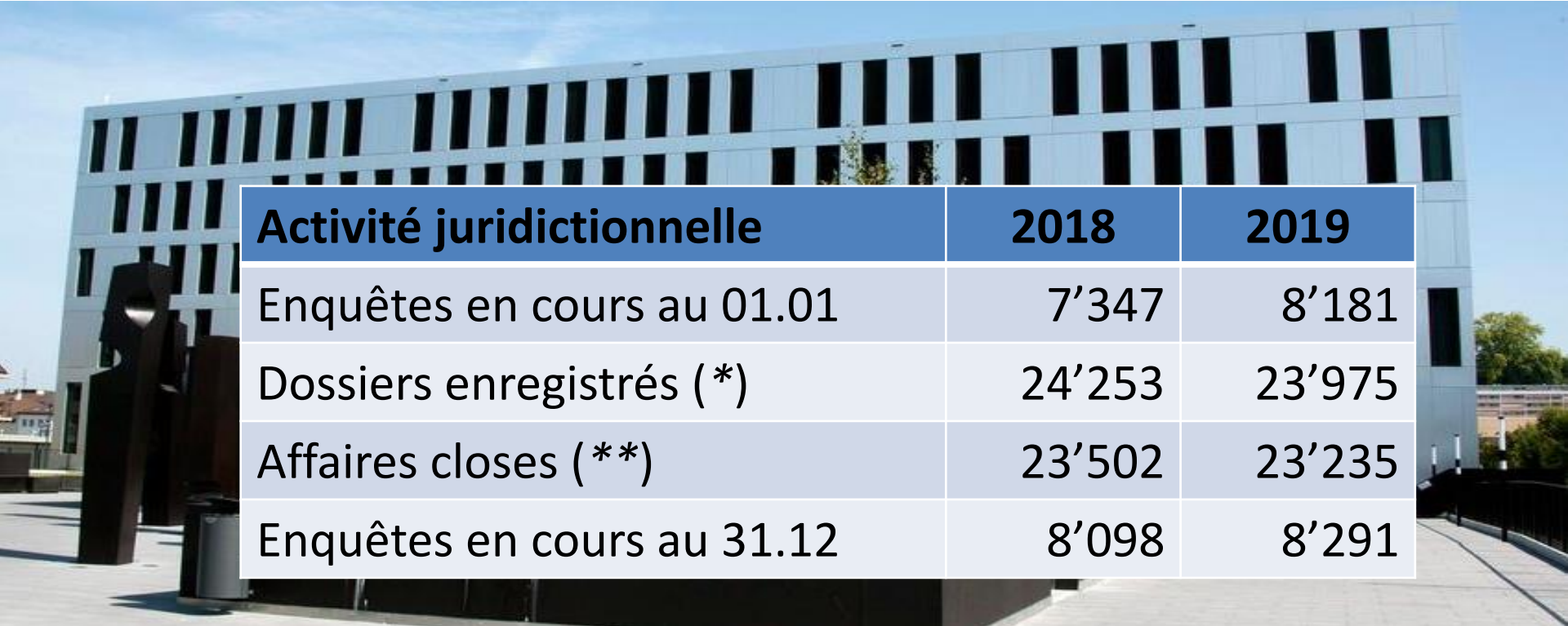
## Autres priorités pour 2020 :

- Gestion des manifestations de masse
- Lutte contre les braquages de fourgons transporteurs de fonds
- Lutte contre la violence domestique

# Ministère public (MP)



# Evolution de l'activité du MP



Activité juridictionnelle	2018	2019
Enquêtes en cours au 01.01	7'347	8'181
Dossiers enregistrés (*)	24'253	23'975
Affaires closes (**)	23'502	23'235
Enquêtes en cours au 31.12	8'098	8'291

\* y. c. reprises, réouvertures, disjonctions, etc.

\*\* y. c. suspensions, dessaisissements, transferts, etc.

# Détail enquêtes closes




Année	Non entrées en matière	Classements	Ordonnances pénales	Actes accusation	Suspensions Dessaisissements Etc.*	Total
<b>2018</b>	2'028	3'382	13'337	1'554	3'201	<b>23'502</b>
<b>2019</b>	2'252	3'177	12'369	1'814	3'623	<b>23'235</b>

\* («Fausses clôtures» => suspensions, dessaisissements, jonctions, transferts, CRE)

# Durée des enquêtes

---



Durée	< 6 mois	6 – 12 mois	> 12 mois
2018	81%	11%	8%
2019	77%	13%	10%

# Types d'infraction



Infractions	2018	2019
Contre la vie et l'intégrité corporelle	1'209	1'169
Violences conjugales	891	985
Vols ou brigandages	1'602	1'635
Contre le patrimoine, économiques ou financières	1'375	1'245
Contre l'intégrité sexuelle	326	302
Contre l'honneur	1'064	1'025
Circulation routière	6'340	6'546
Stupéfiants	800	689
Loi sur les étrangers et l'intégration (LEI)	2'586	1'978
Morts suspectes	256	359
Autres	4'932	5'001
<b>Total</b>	<b>21'381</b>	<b>20'934</b>

# Détention provisoire (> 48h)

Détentions	2018	2019
Détentions provisoires demandées	599	583
Prolongations requises	611	848






# Détention avant jugement

(y. c. exécution anticipée de peine)

---

Année	Nbre de détenus	Nbre de jours de détention
2018	1'439	102'615
2019	1'299	106'546
Variation	- 10 %	+ 3.7 %



# Fixation de for et entraide judiciaire



## Procédures de fixation de for

	2017	2018	2019
- entrantes	1030	1368	1453
- sortantes	724	851	919
<b>TOTAL</b>	<b>1754</b>	<b>2219</b>	<b>2372</b>

## Demandes d'entraide judiciaire

- intercantionales entrantes	73	70	88
- internationales entrantes	307	261	262
- internationales sortantes	280	318	341
<b>TOTAL</b>	<b>660</b>	<b>649</b>	<b>691</b>

# Bilan Criminalité 2019

Territoire lausannois



Ville de Lausanne



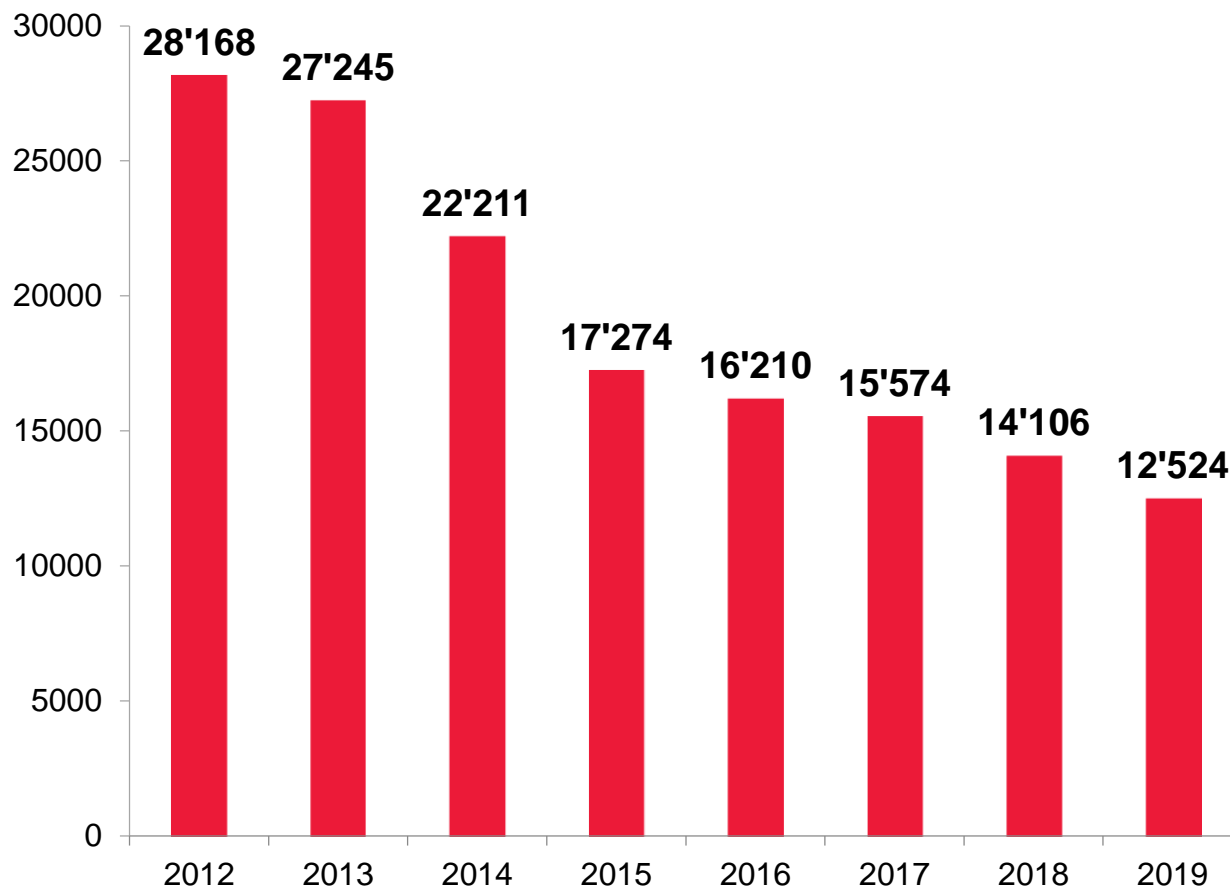


## Baisse des infractions au Code pénal en 2019

Toutes infractions au Code pénal confondues, la baisse observée sur l'année 2019 est de -11%.

---

## Infractions au Code pénal



Cette baisse s'inscrit dans un contexte où Lausanne passe pour la première fois les 146'000 habitants au 31.12.19

La tendance de ces huit dernières années se confirme

**- 55%** (2012-2019)



# Activité policière

## Visibilité et proximité

- L'engagement des policières et policiers dans le terrain a permis d'améliorer la situation sécuritaire en ville de Lausanne. Le monitoring effectué tout au long de l'année illustre cette amélioration ainsi que les nombreux témoignages positifs reçus de la population et des commerçants.
- L'organisation des ressources change avec une volonté d'intervenir au cœur des quartiers, au-delà de la présence des postes de police.
- La collaboration accrue avec les corps de police partenaires pour les grands événements de l'année a permis d'illustrer le bon fonctionnement de la coordination des forces sécuritaires dans le canton.



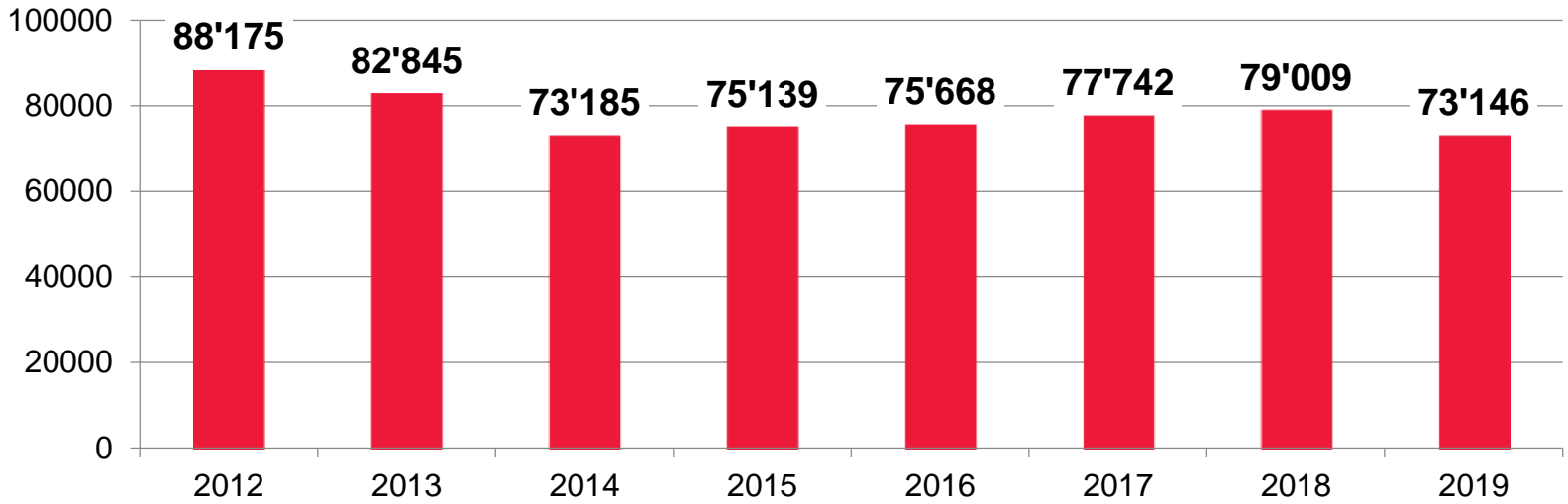
## Perspectives

- Renforcer la prise en charge des victimes de violence domestique, plus généralement les victimes de violence de genre.
- Lutter contre le deal de rue et contre tous types d'incivilités dans l'espace public, plus spécifiquement le harcèlement de rue.
- Poursuivre les synergies entre les Corps de police et optimiser l'utilisation des ressources.

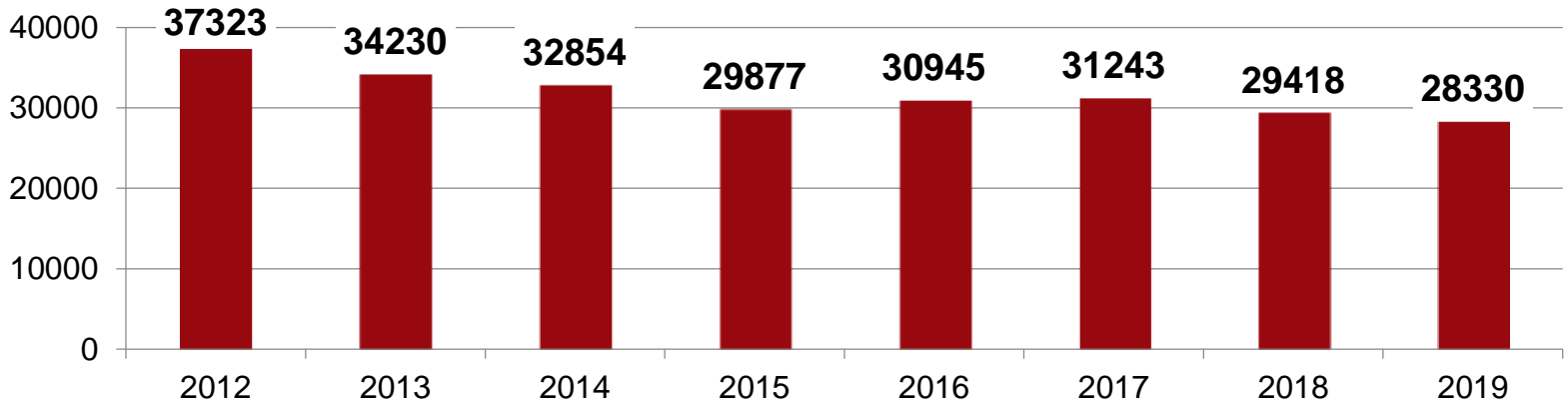


# Interventions

CAE



PS







## Infractions contre le patrimoine – Vols

### Tendance à la baisse :

- Infractions contre le patrimoine : **-14%**
  - ▶ Vols (sans vols de véhicules) : **-14%**
  - ▶ Vols à l'arrachée : **-9%**
  - ▶ Brigandages : **+4%**

## Objectifs principaux 2020

- Orienter les décisions organisationnelles et intensifier la collaboration entre les différentes entités de la PML, afin de favoriser la présence des policiers dans le terrain
- Mettre en place des canaux d'échanges directs avec les citoyens en vue d'offrir à chaque quartier un niveau de sécurité approprié
- Mettre sur pieds des opérations orientées vers la résolution de problème, dans une vision globale avec nos partenaires

# Merci pour votre attention



@policevd



@policevd

Police cantonale vaudoise



@Policevaudoise



@policeVD

Route de la Blécherette 101

1014 Lausanne



@policeVD



Votre Police App  
iOS/Android



+41 21 644 44 44  
Urgences : 117



Policier.ch  
Police.vd.ch  
Votrepolice.ch