

Revenu d'insertion (RI), Vaud, décembre 2022



STATISTIQUE VAUD
Département des finances
et de l'agriculture (DFA)

Données générales	Nombre	Variation mensuelle (1)	Variation annuelle (1)
Dossiers avec prestation financière	14'940	-0.2%	-0.4%
Ouvertures de dossiers (2)	476	7.7%	16.1%
Fermetures de dossiers, Août 2022 (3)	590	12.8%	5.9%
Ensemble des bénéficiaires (4)	24'028	-0.6%	-0.6%
Bénéficiaires, n. c. personnes à charge (5)	16'673	-0.4%	-0.6%
Bénéficiaires aptes au placement suivis par un ORP ou une UC (6)	2'161	0.5%	-1.7%
Mesures d'insertion sociale et professionnelle	2'446	-9.1%	4.7%

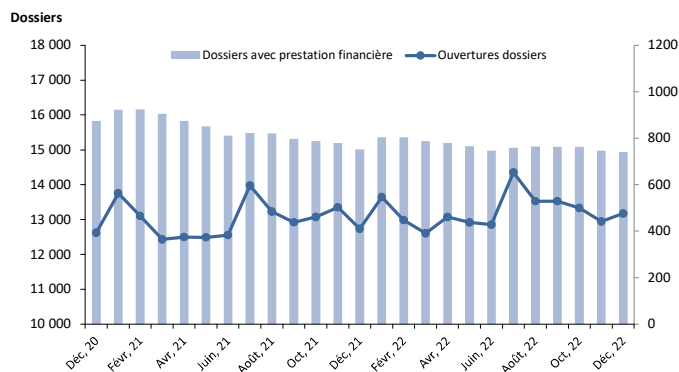
Dossiers avec prestation financière

Type de ressources	Nombre	%
Sans ressources	7'990	53%
Avec ressources (7)	6'950	47%
revenus d'activité	2'277	15%
prestations LACI	241	2%
allocations familiales	3'423	23%
pensions alimentaires	896	6%
rentes	1'091	7%
PC AVS/AI	323	2%
autres prestations sous condition de ressources (8)	299	2%
autres ressources	1'694	11%

Type de ménage

Type de ménage	Nombre	%
Personne seule	10'346	69%
Couple sans enfant	1'225	8%
Couple avec enfants	508	3%
Famille monoparentale	2'861	19%

Dossiers avec prestation financière et ouvertures

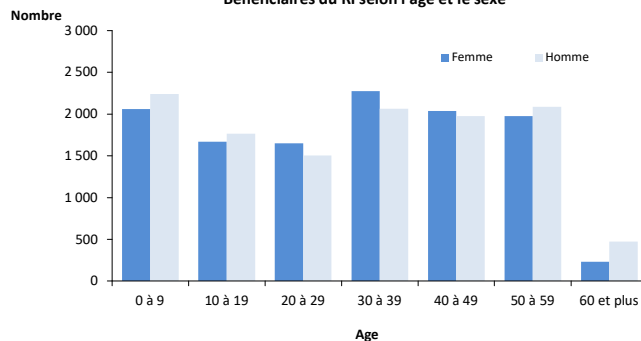


La baisse du nombre de dossiers en fin d'année s'explique notamment par la perception d'un 13^{ème} salaire pour les bénéficiaires exerçant une activité lucrative.

Ensemble des bénéficiaires

Type de personne	Nombre	%
Bénéficiaire principal	14'880	62%
Conjoint ou concubin de la personne principale	1'741	7%
Mineurs à charge	7'347	31%
Majeurs à charge	8	0%
Autres	52	0%

Bénéficiaires du RI selon l'âge et le sexe

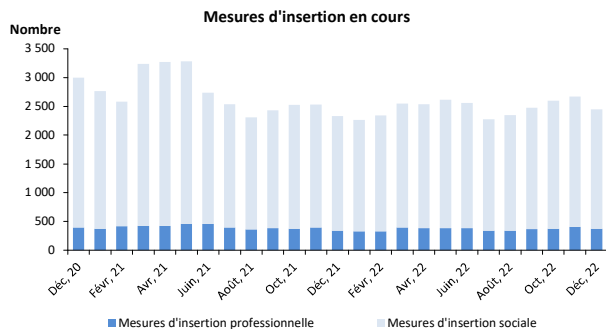


Bénéficiaires, non compris personnes à charge

	Bénéficiaires				Bénéficiaires aptes au placement suivis par un ORP ou une UC			
	avec prestation financière		avec mesure d'insertion sociale (9)		avec ou sans prestation financière		avec mesure d'insertion professionnelle (10)	
Total	16'673	100%	1'990	100%	2'161	100%	373	100%
Sexe								
Homme	8'298	50%	834	42%	1'305	60%	224	60%
Femme	8'375	50%	1'156	58%	856	40%	149	40%
Age								
Moins de 18 ans	54	0%	1	0%	0	0%	0	0%
18 à 25 ans	1'877	11%	172	9%	126	0%	0	0%
26 à 29 ans	1'614	10%	218	11%	233	11%	12	3%
30 à 39 ans	4'339	26%	701	35%	673	31%	38	10%
40 à 49 ans	4'017	24%	545	27%	598	28%	107	29%
50 à 59 ans	4'066	24%	331	17%	488	23%	117	31%
60 à 64 ans	556	3%	20	1%	43	2%	94	25%
65 ans et plus	150	1%	2	0%	0	0%	5	0%
Nationalité								
Suisse	7'922	48%	586	29%	1'100	51%	195	52%
Union européenne (UE-27)	2'619	16%	206	10%	367	17%	67	18%
Autre Europe (y c. Turquie)	1'590	10%	321	16%	153	7%	34	9%
Reste du monde, apatride ou inconnu	4'542	27%	877	44%	541	25%	77	21%
Formation déclarée								
Scolarité obligatoire	7'661	46%	696	35%	958	44%	141	38%
Formation professionnelle	3'942	24%	292	15%	684	32%	125	34%
Maturité	634	4%	68	3%	123	6%	24	6%
Ecole prof. sup., haute école	1'166	7%	136	7%	385	18%	81	22%
Non classable, inconnu	3'270	20%	798	40%	11	1%	2	0%

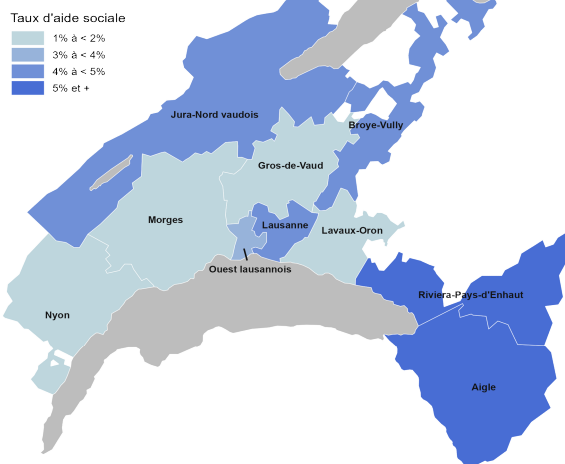
Mesures d'insertion professionnelle et sociale

Mesures d'insertion professionnelle	374
Stage professionnel	1%
Allocation cantonale d'initiation au travail	12%
Prestation de formation (11)	60%
Emploi d'insertion	26%
Mesures d'insertion sociale	2'072
Développement des capacités de base	26%
Rétablissement du lien social	14%
Insertion socio-professionnelle	37%
Mesures hors catalogue (12)	18%
Autres mesures	6%



Taux d'aide sociale (13)

Taux d'aide sociale pour les personnes de 18 à 64 ans avec prestation financière, par district



Villes (14)	Déc. 21	Déc. 22
Aigle	7.3%	6.9%
Bussigny-p.-Lausanne	2.9%	2.8%
Ecublens	2.2%	2.1%
Gland	1.5%	1.3%
La Tour-de-Peilz	4.2%	4.3%
Lausanne	4.7%	4.6%
Lutry	0.7%	0.8%
Montreux	6.2%	6.2%
Morges	2.6%	2.4%
Nyon	1.7%	1.7%
Payenne	6.0%	5.9%
Prilly	4.4%	4.2%
Pully	1.8%	1.6%
Vevey	4.4%	4.8%
Yverdon-les-Bains	6.1%	5.7%
Districts		
Aigle	5.3%	5.1%
Broye-Vully	4.4%	4.2%
Gros-de-Vaud	1.3%	1.4%
Jura-Nord vaudois	3.8%	3.8%
Lausanne	4.3%	4.2%
Lavaux-Oron	1.6%	1.6%
Morges	1.6%	1.5%
Nyon	1.1%	1.0%
Ouest lausannois	3.4%	3.4%
Riviera-Pays-d'Enhaut	4.5%	4.5%
Vaud	3.2%	3.1%

- Variation par rapport au mois précédent / à l'année précédente.
- Dossier bénéficiant d'une prestation financière pour la première fois.
- Dossier sans prestation financière depuis 6 mois. La date de fermeture correspond au dernier mois de prestation.
- Personne vivant dans un ménage bénéficiant d'une prestation financière durant le mois.
- Bénéficiaire principal avec prestation financière et conjoint ou concubin de la personne principale durant le mois.
- Bénéficiaire du RI apte au placement (au sens du Secrétariat d'Etat à l'économie – SECO), inscrit auprès d'un office régional de placement (ORP) ou d'une unité commune ORP-CSR (UC) à la fin du mois étudié.
- Un dossier peut se trouver dans plusieurs sous-catégories.
- Bourses d'études, avances sur pensions alimentaires et rente-pont (cantonale).
- Toute personne qui a suivi une mesure d'insertion sociale au moins un jour durant le mois. Les mesures d'insertion sociale sont délivrées par les centres sociaux régionaux (CSR). Depuis mi-2021, les mesures d'insertion pour les bénéficiaires du dispositif JAD (jeunes adultes de 18 à 25 ans), dites « MIS de transition », ne sont plus prises en compte dans le décompte des mesures d'insertion.
- Toute personne qui a suivi une mesure d'insertion professionnelle au moins un jour durant le mois et qui est bénéficiaire du RI. Les mesures d'insertion professionnelle sont délivrées par les ORP ou les UC.
- Cours, stages et mesures visant à la clarification des aptitudes professionnelles.
- Une MIS individualisée doit répondre à un besoin d'insertion spécifique d'un bénéficiaire pour lequel le catalogue des MIS standard ne peut offrir de MIS appropriée.
- Le taux d'aide sociale correspond au nombre de personnes de 18 à 64 ans vivant dans un ménage avec une prestation financière.
- Communes de plus de 10'000 habitants.

Source des données: DGCS, DGEM.