

# Revenu d'insertion (RI), Vaud, décembre 2021



**STATISTIQUE VAUD**  
Département des finances  
et de l'agriculture (DFA)

Données générales	Nombre	Variation mensuelle (1)	Variation annuelle (1)
Dossiers avec prestation financière	15'007	-1.3%	-5.2%
Ouvertures de dossiers (2)	410	-18.5%	4.3%
Fermetures de dossiers, Août 2021 (3)	557	3.0%	-2.8%
Ensemble des bénéficiaires (4)	24'173	-1.3%	-4.3%
Bénéficiaires, n. c. personnes à charge (5)	16'782	-1.4%	-5.4%
Bénéficiaires aptes au placement suivis par un ORP ou une UC (6)	2'199	4.3%	-12.9%
Mesures d'insertion sociale et professionnelle	2'330	-8.6%	-28.6%

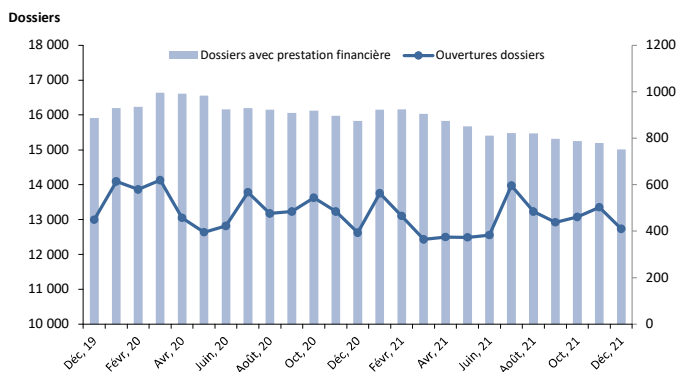
## Dossiers avec prestation financière

Type de ressources	Nombre	%
Sans ressources	8'183	55%
Avec ressources (7)	6'824	45%
revenus d'activité	2'294	15%
prestations LACI	272	2%
allocations familiales	3'419	23%
pensions alimentaires	934	6%
rentes	998	7%
PC AVS/AI	327	2%
autres prestations sous condition de ressources (8)	254	2%
autres ressources	1'478	10%

## Type de ménage

Type de ménage	Nombre	%
Personne seule	10'333	69%
Couple sans enfant	527	4%
Couple avec enfants	1'249	8%
Famille monoparentale	2'898	19%

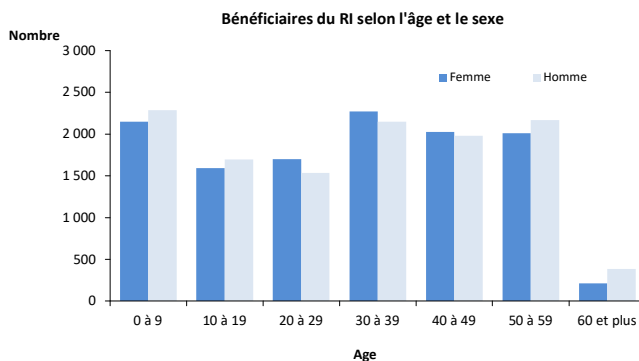
## Dossiers avec prestation financière et ouvertures



La baisse du nombre de dossiers en fin d'année s'explique notamment par la perception d'un 13ème salaire pour les bénéficiaires exerçant une activité lucrative.

## Ensemble des bénéficiaires

Type de personne	Nombre	%
Bénéficiaire principal	14'957	62%
Conjoint ou concubin de la personne principale	1'782	7%
Mineurs à charge	7'379	31%
Majeurs à charge	12	0%
Autres	43	0%

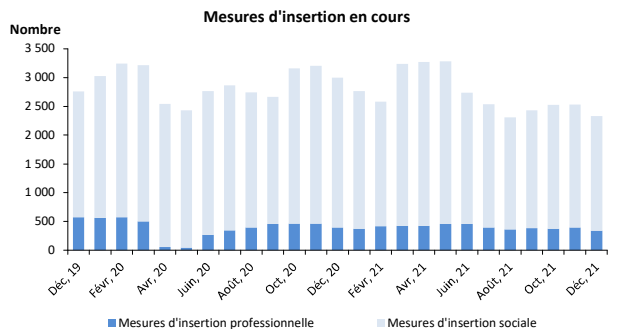


## Bénéficiaires, non compris personnes à charge

	Bénéficiaires avec prestation financière		Bénéficiaires avec mesure d'insertion sociale (9)		Bénéficiaires aptes au placement suivis par un ORP ou une UC avec ou sans prestation financière		Bénéficiaires avec mesure d'insertion professionnelle (10)	
	Nombre	%	Nombre	%	Nombre	%	Nombre	%
<b>Total</b>	<b>16'782</b>	<b>100%</b>	<b>1'923</b>	<b>100%</b>	<b>2'199</b>	<b>100%</b>	<b>337</b>	<b>100%</b>
<b>Sexe</b>								
Homme	8'391	50%	831	43%	1'353	62%	202	60%
Femme	8'391	50%	1'092	57%	846	38%	135	40%
<b>Age</b>								
Moins de 18 ans	64	0%	1	0%	0	0%	0	0%
18 à 25 ans	1'809	11%	172	9%	154	0%	0	0%
26 à 29 ans	1'698	10%	242	13%	204	9%	22	7%
30 à 39 ans	4'422	26%	661	34%	675	31%	43	13%
40 à 49 ans	4'009	24%	506	26%	577	26%	98	29%
50 à 59 ans	4'182	25%	319	17%	557	25%	94	28%
60 à 64 ans	471	3%	17	1%	32	1%	78	23%
65 ans et plus	127	1%	5	0%	0	0%	2	0%
<b>Nationalité</b>								
Suisse	8'169	49%	571	30%	1'166	53%	182	54%
Union européenne (UE-27)	2'719	16%	185	10%	413	19%	72	21%
Autre Europe (y c. Turquie)	1'573	9%	239	12%	137	6%	25	7%
Reste du monde, apatride ou inconnu	4'321	26%	928	48%	483	22%	58	17%
<b>Formation déclarée</b>								
Scolarité obligatoire	7'657	46%	672	35%	894	41%	109	32%
Formation professionnelle	4'280	26%	321	17%	777	35%	141	42%
Maturité	665	4%	64	3%	131	6%	26	8%
Ecole prof. sup., haute école	1'313	8%	127	7%	392	18%	60	18%
Non classable, inconnu	2'867	17%	739	38%	5	0%	1	0%

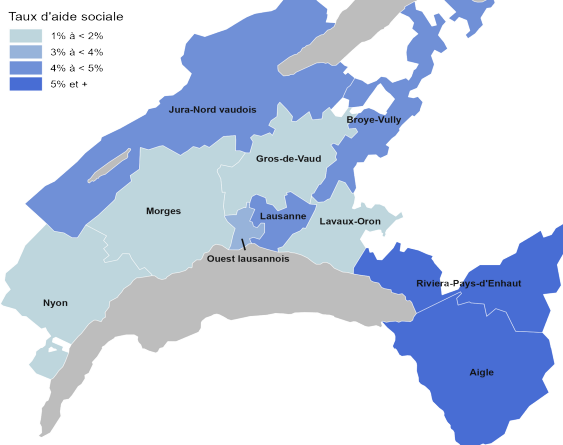
## Mesures d'insertion professionnelle et sociale

Mesures d'insertion professionnelle	337
Stage professionnel	2%
Allocation cantonale d'initiation au travail	15%
Prestation de formation (11)	55%
Emploi d'insertion	28%
Mesures d'insertion sociale	1'993
Développement des capacités de base	22%
Rétablissement du lien social	14%
Insertion socio-professionnelle	31%
Mesures hors catalogue (12)	23%
Autres mesures	10%



## Taux d'aide sociale (13)

Taux d'aide sociale pour les personnes de 18 à 64 ans avec prestation financière, par district



Villes (14)	Déc. 20	Déc. 21
Aigle	7.0%	7.3%
Ecublens	2.3%	2.2%
Gland	1.6%	1.5%
La Tour-de-Peilz	4.6%	4.2%
Lausanne	5.1%	4.7%
Lutry	0.8%	0.7%
Montreux	6.7%	6.2%
Morges	2.9%	2.6%
Nyon	1.8%	1.7%
Payenne	6.1%	6.0%
Prilly	4.8%	4.4%
Pully	1.7%	1.8%
Vevey	4.6%	4.4%
Yverdon-les-Bains	6.0%	6.1%
Districts		
Aigle	5.1%	5.3%
Broye-Vully	4.7%	4.4%
Gros-de-Vaud	1.5%	1.3%
Jura-Nord vaudois	4.1%	3.8%
Lausanne	4.6%	4.3%
Lavaux-Oron	1.7%	1.6%
Morges	1.7%	1.6%
Nyon	1.2%	1.1%
Ouest lausannois	3.6%	3.4%
Riviera-Pays-d'Enhaut	4.9%	4.5%
<b>Vaud</b>	<b>3.4%</b>	<b>3.2%</b>

- Variation par rapport au mois précédent / à l'année précédente.
- Dossier bénéficiant d'une prestation financière pour la première fois.
- Dossier sans prestation financière depuis 6 mois. La date de fermeture correspond au dernier mois de prestation.
- Personne vivant dans un ménage bénéficiant d'une prestation financière durant le mois.
- Bénéficiaire principal avec prestation financière et conjoint ou concubin de la personne principale durant le mois.
- Bénéficiaire du RI apte au placement (au sens du Secrétariat d'Etat à l'économie – SECO), inscrit auprès d'un office régional de placement (ORP) ou d'une unité commune ORP-CSR (UC) à la fin du mois étudié.
- Un dossier peut se trouver dans plusieurs sous-catégories.
- Bourses d'études, avances sur pensions alimentaires et rente-pont (cantonale).
- Toute personne qui a suivi une mesure d'insertion sociale au moins un jour durant le mois. Les mesures d'insertion sociale sont délivrées par les centres sociaux régionaux (CSR). Depuis mi-2021, les mesures d'insertion pour les bénéficiaires du dispositif JAD (jeunes adultes de 18 à 25 ans), dites « MIS de transition », ne sont plus prises en compte dans le décompte des mesures d'insertion.
- Toute personne qui a suivi une mesure d'insertion professionnelle au moins un jour durant le mois et qui est bénéficiaire du RI. Les mesures d'insertion professionnelle sont délivrées par les ORP ou les UC.
- Cours, stages et mesures visant à la clarification des aptitudes professionnelles.
- Une MIS individualisée doit répondre à un besoin d'insertion spécifique d'un bénéficiaire pour lequel le catalogue des MIS standard ne peut offrir de MIS appropriée.
- Le taux d'aide sociale correspond au nombre de personnes de 18 à 64 ans vivant dans un ménage avec une prestation financière.
- Communes de plus de 10'000 habitants.

Source des données: DGCS, DGEM.