

# Revenu d'insertion (RI), Vaud, septembre 2022



**STATISTIQUE VAUD**  
Département des finances  
et de l'agriculture (DFA)

Données générales	Nombre	Variation mensuelle (1)	Variation annuelle (1)
Dossiers avec prestation financière	15'084	0.0%	-1.5%
Ouvertures de dossiers (2)	529	0.0%	20.8%
Fermetures de dossiers, Mai 2022 (3)	499	0.6%	-10.4%
Ensemble des bénéficiaires (4)	24'397	0.2%	-0.8%
Bénéficiaires, n. c. personnes à charge (5)	16'908	0.0%	-1.4%
Bénéficiaires aptes au placement suivis par un ORP ou une UC (6)	2'170	0.5%	-0.8%
Mesures d'insertion sociale et professionnelle	2'473	5.1%	1.6%

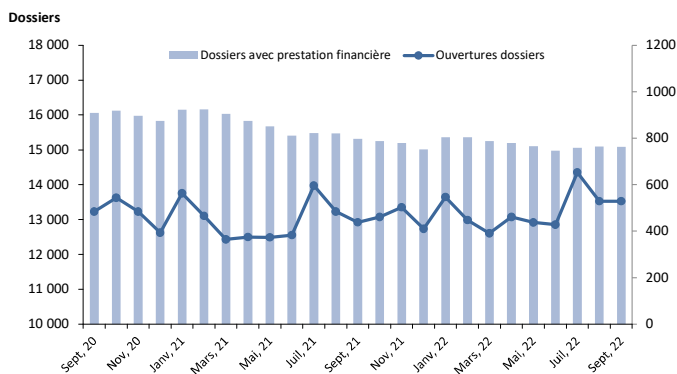
## Dossiers avec prestation financière

Type de ressources	Nombre	%
Sans ressources	8'027	53%
Avec ressources (7)	7'057	47%
revenus d'activité	2'609	17%
prestations LACI	246	2%
allocations familiales	3'476	23%
pensions alimentaires	915	6%
rentes	1'046	7%
PC AVS/AI	343	2%
autres prestations sous condition de ressources (8)	253	2%
autres ressources	1'470	10%

### Type de ménage

Personne seule	10'351	69%
Couple sans enfant	545	4%
Couple avec enfants	1'281	8%
Famille monoparentale	2'907	19%

## Dossiers avec prestation financière et ouvertures

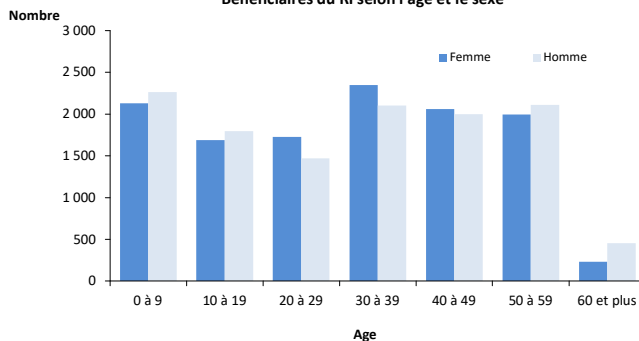


La baisse du nombre de dossiers en fin d'année s'explique notamment par la perception d'un 13<sup>ème</sup> salaire pour les bénéficiaires exerçant une activité lucrative.

## Ensemble des bénéficiaires

Type de personne	Nombre	%
Bénéficiaire principal	15'030	62%
Conjoint ou concubin de la personne principale	1'835	8%
Mineurs à charge	7'482	31%
Majeurs à charge	7	0%
Autres	43	0%

## Bénéficiaires du RI selon l'âge et le sexe

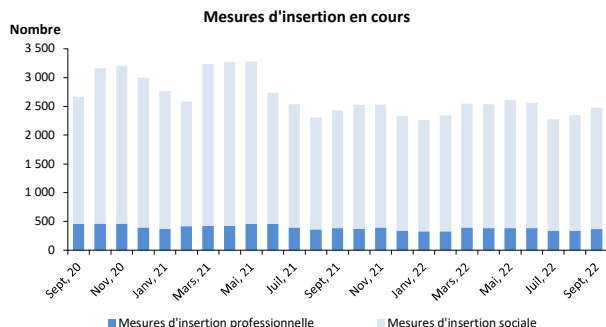


## Bénéficiaires, non compris personnes à charge

	Bénéficiaires				Bénéficiaires aptes au placement suivis par un ORP ou une UC			
	avec prestation financière		avec mesure d'insertion sociale (9)		avec ou sans prestation financière		avec mesure d'insertion professionnelle (10)	
<b>Total</b>	<b>16'908</b>	<b>100%</b>	<b>2'010</b>	<b>100%</b>	<b>2'170</b>	<b>100%</b>	<b>366</b>	<b>100%</b>
<b>Sexe</b>								
Homme	8'351	49%	872	43%	1'318	61%	240	66%
Femme	8'557	51%	1'138	57%	852	39%	126	34%
<b>Age</b>								
Moins de 18 ans	64	0%	1	0%	0	0%	0	0%
18 à 25 ans	1'865	11%	183	9%	106	0%	0	0%
26 à 29 ans	1'670	10%	241	12%	225	10%	15	4%
30 à 39 ans	4'455	26%	681	34%	682	31%	30	8%
40 à 49 ans	4'062	24%	543	27%	608	28%	122	33%
50 à 59 ans	4'107	24%	335	17%	504	23%	107	29%
60 à 64 ans	561	3%	24	1%	45	2%	83	23%
65 ans et plus	124	1%	2	0%	0	0%	9	0%
<b>Nationalité</b>								
Suisse	8'042	48%	624	31%	1'085	50%	180	49%
Union européenne (UE-27)	2'643	16%	183	9%	385	18%	71	19%
Autre Europe (y c. Turquie)	1'633	10%	295	15%	141	6%	29	8%
Reste du monde, apatride ou inconnu	4'590	27%	908	45%	559	26%	86	23%
<b>Formation déclarée</b>								
Scolarité obligatoire	7'746	46%	711	35%	960	44%	131	36%
Formation professionnelle	4'071	24%	313	16%	665	31%	122	33%
Maturité	642	4%	74	4%	140	6%	27	7%
Ecole prof. sup., haute école	1'204	7%	130	6%	394	18%	84	23%
Non classable, inconnu	3'245	19%	782	39%	11	1%	2	0%

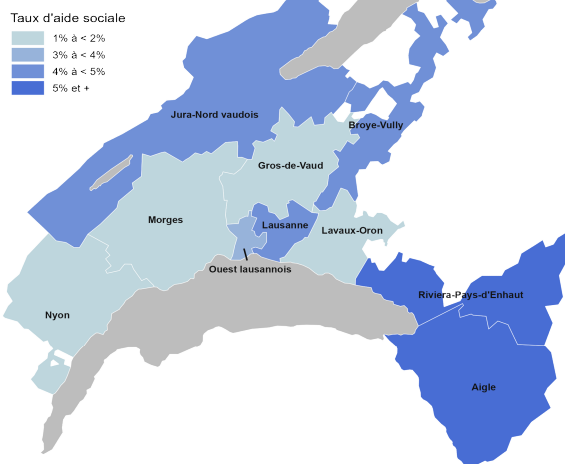
## Mesures d'insertion professionnelle et sociale

Mesures d'insertion professionnelle	368
Stage professionnel	1%
Allocation cantonale d'initiation au travail	11%
Prestation de formation (11)	64%
Emploi d'insertion	24%
Mesures d'insertion sociale	2'105
Développement des capacités de base	25%
Rétablissement du lien social	15%
Insertion socio-professionnelle	36%
Mesures hors catalogue (12)	17%
Autres mesures	7%



## Taux d'aide sociale (13)

Taux d'aide sociale pour les personnes de 18 à 64 ans avec prestation financière, par district



Villes (14)	Sept. 21	Sept. 22
Aigle	7.2%	7.0%
Bussigny-p.-Lausanne	2.9%	2.8%
Ecublens	2.3%	2.0%
Gland	1.4%	1.4%
La Tour-de-Peilz	4.3%	4.2%
Lausanne	4.8%	4.7%
Lutry	0.8%	0.7%
Montreux	6.3%	6.4%
Morges	2.7%	2.6%
Nyon	1.8%	1.7%
Payenne	6.1%	6.0%
Prilly	4.7%	4.1%
Pully	1.8%	1.6%
Vevey	4.5%	4.8%
Yverdon-les-Bains	6.0%	6.0%

Districts	Sept. 21	Sept. 22
Aigle	5.2%	5.2%
Broye-Vully	4.5%	4.3%
Gros-de-Vaud	1.4%	1.4%
Jura-Nord vaudois	3.9%	3.9%
Lausanne	4.3%	4.3%
Lavaux-Oron	1.7%	1.6%
Morges	1.6%	1.6%
Nyon	1.1%	1.0%
Ouest lausannois	3.5%	3.3%
Riviera-Pays-d'Enhaut	4.6%	4.6%
<b>Vaud</b>	<b>3.3%</b>	<b>3.2%</b>

- Variation par rapport au mois précédent / à l'année précédente.
- Dossier bénéficiant d'une prestation financière pour la première fois.
- Dossier sans prestation financière depuis 6 mois. La date de fermeture correspond au dernier mois de prestation.
- Personne vivant dans un ménage bénéficiant d'une prestation financière durant le mois.
- Bénéficiaire principal avec prestation financière et conjoint ou concubin de la personne principale durant le mois.
- Bénéficiaire du RI apte au placement (au sens du Secrétariat d'Etat à l'économie – SECO), inscrit auprès d'un office régional de placement (ORP) ou d'une unité commune ORP-CSR (UC) à la fin du mois étudié.
- Un dossier peut se trouver dans plusieurs sous-catégories.
- Bourses d'études, avances sur pensions alimentaires et rente-pont (cantonale).
- Toute personne qui a suivi une mesure d'insertion sociale au moins un jour durant le mois. Les mesures d'insertion sociale sont délivrées par les centres sociaux régionaux (CSR). Depuis mi-2021, les mesures d'insertion pour les bénéficiaires du dispositif JAD (jeunes adultes de 18 à 25 ans), dites « MIS de transition », ne sont plus prises en compte dans le décompte des mesures d'insertion.
- Toute personne qui a suivi une mesure d'insertion professionnelle au moins un jour durant le mois et qui est bénéficiaire du RI. Les mesures d'insertion professionnelle sont délivrées par les ORP ou les UC.
- Cours, stages et mesures visant à la clarification des aptitudes professionnelles.
- Une MIS individualisée doit répondre à un besoin d'insertion spécifique d'un bénéficiaire pour lequel le catalogue des MIS standard ne peut offrir de MIS appropriée.
- Le taux d'aide sociale correspond au nombre de personnes de 18 à 64 ans vivant dans un ménage avec une prestation financière.
- Communes de plus de 10'000 habitants.

Source des données: DGCS, DGEM.