

# Revenu d'insertion (RI), Vaud, août 2021



**STATISTIQUE VAUD**  
Département des finances  
et de l'agriculture (DFA)

Données générales	Nombre	Variation mensuelle (1)	Variation annuelle (1)
Dossiers avec prestation financière	15'469	-0.1%	-4.3%
Ouvertures de dossiers (2)	484	-18.8%	1.7%
Fermetures de dossiers, Avril 2021 (3)	519		10.2%
Ensemble des bénéficiaires (4)	24'853	0.4%	-3.8%
Bénéficiaires, n. c. personnes à charge (5)	17'340	0.1%	-4.6%
Bénéficiaires aptes au placement suivis par un ORP ou une UC (6)	2'261	-3.7%	-10.2%
Mesures d'insertion sociale et professionnelle	2'310	-9.9%	-18.7%

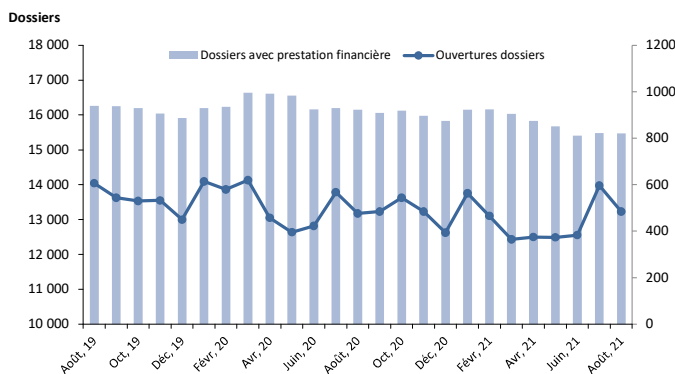
## Dossiers avec prestation financière

Type de ressources	Nombre	%
Sans ressources	8'558	55%
Avec ressources (7)	6'911	45%
revenus d'activité	2'531	16%
prestations LACI	328	2%
allocations familiales	3'523	23%
pensions alimentaires	980	6%
rentes	978	6%
PC AVS/AI	319	2%
autres prestations sous condition de ressources (8)	203	1%
autres ressources	1'087	7%

### Type de ménage

Type de ménage	Nombre	%
Personne seule	10'630	69%
Couple sans enfant	572	4%
Couple avec enfants	1'299	8%
Famille monoparentale	2'968	19%

## Dossiers avec prestation financière et ouvertures

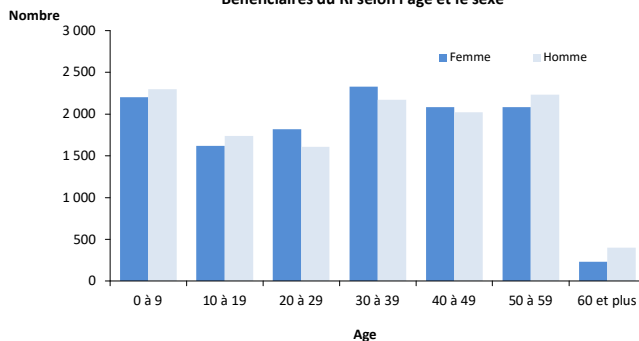


La baisse du nombre de dossiers en fin d'année s'explique notamment par la perception d'un 13ème salaire pour les bénéficiaires exerçant une activité lucrative.

## Ensemble des bénéficiaires

Type de personne	Nombre	%
Bénéficiaire principal	15'415	62%
Conjoint ou concubin de la personne principale	1'874	8%
Mineurs à charge	7'497	30%
Majeurs à charge	16	0%
Autres	51	0%

## Bénéficiaires du RI selon l'âge et le sexe



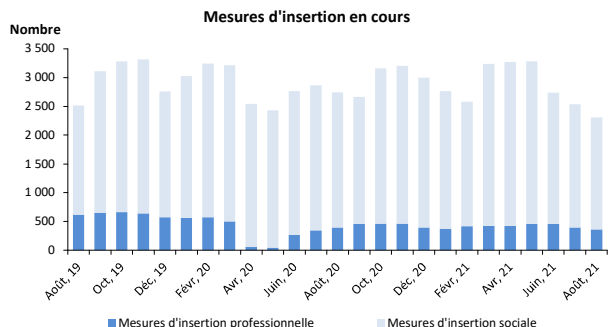
## Bénéficiaires, non compris personnes à charge

	Bénéficiaires avec prestation financière		Bénéficiaires avec mesure d'insertion sociale (9)		Bénéficiaires aptes au placement suivis par un ORP ou une UC avec ou sans prestation financière		Bénéficiaires avec mesure d'insertion professionnelle (10)	
	Nombre	%	Nombre	%	Nombre	%	Nombre	%
<b>Total</b>	<b>17'340</b>	<b>100%</b>	<b>1'809</b>	<b>100%</b>	<b>2'261</b>	<b>100%</b>	<b>355</b>	<b>100%</b>
<b>Sexe</b>								
Homme	8'615	50%	840	46%	1'410	62%	227	64%
Femme	8'725	50%	969	54%	851	38%	128	36%
<b>Age</b>								
Moins de 18 ans	68	0%	0	0%	0	0%	0	0%
18 à 25 ans	1'927	11%	186	10%	135	0%	0	0%
26 à 29 ans	1'780	10%	209	12%	244	11%	26	7%
30 à 39 ans	4'507	26%	654	36%	662	29%	36	10%
40 à 49 ans	4'106	24%	473	26%	597	26%	105	30%
50 à 59 ans	4'317	25%	277	15%	592	26%	99	28%
60 à 64 ans	517	3%	9	0%	31	1%	89	25%
65 ans et plus	118	1%	1	0%	0	0%	0	0%
<b>Nationalité</b>								
Suisse	8'518	49%	518	29%	1'155	51%	183	52%
Union européenne (UE-27)	2'837	16%	179	10%	438	19%	60	17%
Autre Europe (y c. Turquie)	1'583	9%	201	11%	151	7%	20	6%
Reste du monde, apatride ou inconnu	4'402	25%	911	50%	517	23%	92	26%
<b>Formation déclarée</b>								
Scolarité obligatoire	7'775	45%	605	33%	921	41%	138	39%
Formation professionnelle	4'495	26%	294	16%	774	34%	124	35%
Maturité	721	4%	66	4%	151	7%	27	8%
Ecole prof. sup., haute école	1'383	8%	112	6%	410	18%	66	19%
Non classable, inconnu	2'966	17%	732	40%	5	0%	0	0%

Source des données: DGCS, DGEM.

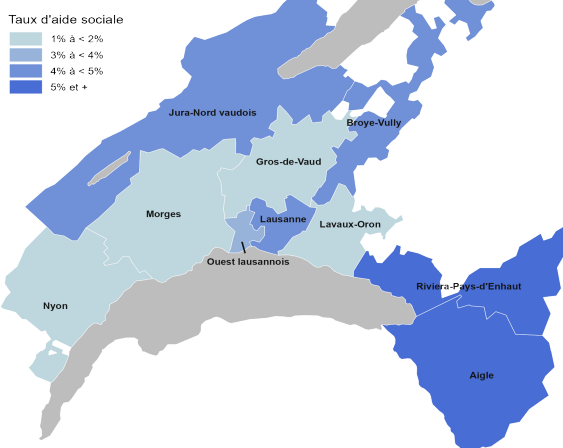
## Mesures d'insertion professionnelle et sociale

Mesures d'insertion professionnelle	361
Stage professionnel	2%
Allocation cantonale d'initiation au travail	16%
Prestation de formation (11)	55%
Emploi d'insertion	27%
Mesures d'insertion sociale	1'949
Développement des capacités de base	22%
Rétablissement du lien social	7%
Insertion socio-professionnelle	17%
Mesures hors catalogue (12)	49%
Autres mesures	5%



## Taux d'aide sociale (13)

Taux d'aide sociale pour les personnes de 18 à 64 ans avec prestation financière, par district



Villes (14)	Août. 20	Août. 21
Aigle	6.8%	7.4%
Ecublens	2.4%	2.3%
Gland	1.6%	1.5%
La Tour-de-Peilz	4.8%	4.4%
Lausanne	5.3%	4.8%
Lutry	1.0%	0.8%
Montreux	6.6%	6.3%
Morges	2.9%	2.7%
Nyon	2.1%	1.8%
Payenne	6.0%	6.2%
Prilly	5.0%	4.7%
Pully	1.8%	1.8%
Vevey	4.7%	4.6%
Yverdon-les-Bains	6.2%	6.1%
Districts		
Aigle	5.2%	5.3%
Broye-Vully	4.6%	4.5%
Gros-de-Vaud	1.5%	1.4%
Jura-Nord vaudois	4.3%	4.0%
Lausanne	4.8%	4.4%
Lavaux-Oron	1.8%	1.7%
Morges	1.7%	1.7%
Nyon	1.3%	1.1%
Ouest lausannois	3.7%	3.5%
Riviera-Pays-d'Enhaut	4.8%	4.6%
<b>Vaud</b>	<b>3.5%</b>	<b>3.3%</b>

- Variation par rapport au mois précédent / à l'année précédente.
- Dossier bénéficiant d'une prestation financière pour la première fois.
- Dossier sans prestation financière depuis 6 mois. La date de fermeture correspond au dernier mois de prestation.
- Personne vivant dans un ménage bénéficiant d'une prestation financière durant le mois.
- Bénéficiaire principal avec prestation financière et conjoint ou concubin de la personne principale durant le mois.
- Bénéficiaire du RI apte au placement (au sens du Secrétariat d'Etat à l'économie – SECO), inscrit auprès d'un office régional de placement (ORP) ou d'une unité commune ORP-CSR (UC) à la fin du mois étudié.
- Un dossier peut se trouver dans plusieurs sous-catégories.
- Bourses d'études, avances sur pensions alimentaires et rente-pont (cantonale).
- Toute personne qui a suivi une mesure d'insertion sociale au moins un jour durant le mois. Les mesures d'insertion sociale sont délivrées par les centres sociaux régionaux (CSR). Depuis mi-2021, les mesures d'insertion pour les bénéficiaires du dispositif JAD (jeunes adultes de 18 à 25 ans), dites « MIS de transition », ne sont plus prises en compte dans le décompte des mesures d'insertion.
- Toute personne qui a suivi une mesure d'insertion professionnelle au moins un jour durant le mois et qui est bénéficiaire du RI. Les mesures d'insertion professionnelle sont délivrées par les ORP ou les UC.
- Cours, stages et mesures visant à la clarification des aptitudes professionnelles.
- Une MIS individualisée doit répondre à un besoin d'insertion spécifique d'un bénéficiaire pour lequel le catalogue des MIS standard ne peut offrir de MIS appropriée.
- Le taux d'aide sociale correspond au nombre de personnes de 18 à 64 ans vivant dans un ménage avec une prestation financière.
- Communes de plus de 10'000 habitants.

Source des données: DGCS, DGEM.