

Revenu d'insertion (RI), Vaud, mai 2022



STATISTIQUE VAUD
Département des finances
et de l'agriculture (DFA)

Données générales	Nombre	Variation mensuelle (1)	Variation annuelle (1)
Dossiers avec prestation financière	15'102	-0.6%	-3.7%
Ouvertures de dossiers (2)	437	-5.2%	17.2%
Fermetures de dossiers, Janvier 2022 (3)	498	3.3%	-12.6%
Ensemble des bénéficiaires (4)	24'413	-0.7%	-2.9%
Bénéficiaires, n. c. personnes à charge (5)	16'934	-0.7%	-3.6%
Bénéficiaires aptes au placement suivis par un ORP ou une UC (6)	2'217	-0.6%	-10.6%
Mesures d'insertion sociale et professionnelle	2'617	3.1%	-25.4%

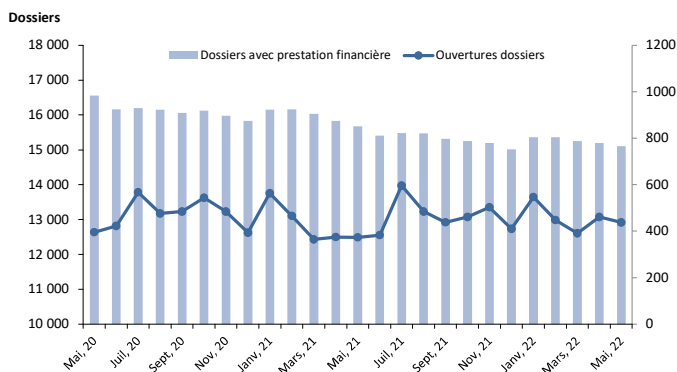
Dossiers avec prestation financière

Type de ressources	Nombre	%
Sans ressources	8'062	53%
Avec ressources (7)	7'040	47%
revenus d'activité	2'508	17%
prestations LACI	233	2%
allocations familiales	3'463	23%
pensions alimentaires	941	6%
rentes	997	7%
PC AVS/AI	330	2%
autres prestations sous condition de ressources (8)	396	3%
autres ressources	1'505	10%

Type de ménage

Type de ménage	Nombre	%
Personne seule	10'336	68%
Couple sans enfant	573	4%
Couple avec enfants	1'259	8%
Famille monoparentale	2'934	19%

Dossiers avec prestation financière et ouvertures

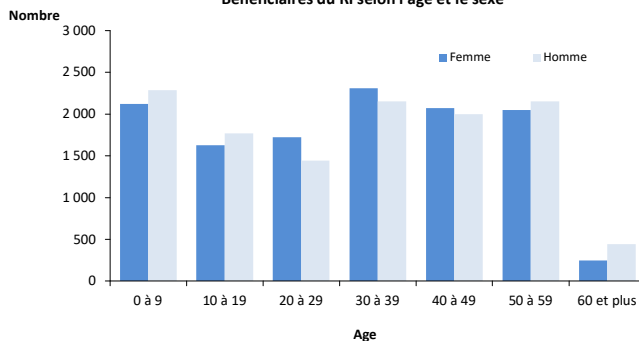


La baisse du nombre de dossiers en fin d'année s'explique notamment par la perception d'un 13ème salaire pour les bénéficiaires exerçant une activité lucrative.

Ensemble des bénéficiaires

Type de personne	Nombre	%
Bénéficiaire principal	15'040	62%
Conjoint ou concubin de la personne principale	1'839	8%
Mineurs à charge	7'468	31%
Majeurs à charge	11	0%
Autres	55	0%

Bénéficiaires du RI selon l'âge et le sexe

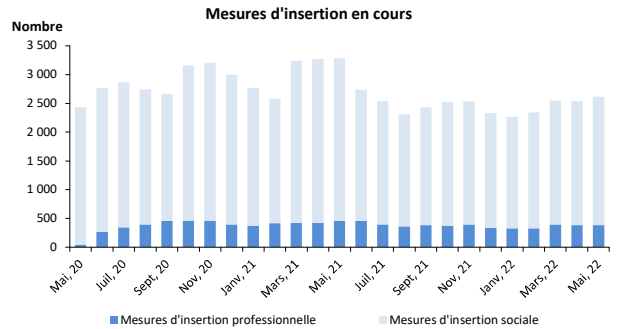


Bénéficiaires, non compris personnes à charge

	Bénéficiaires avec prestation financière		Bénéficiaires avec mesure d'insertion sociale (9)		Bénéficiaires aptes au placement suivis par un ORP ou une UC avec ou sans prestation financière		Bénéficiaires avec mesure d'insertion professionnelle (10)	
	Nombre	%	Nombre	%	Nombre	%	Nombre	%
Total	16'934	100%	2'124	100%	2'217	100%	382	100%
Sexe								
Homme	8'366	49%	970	46%	1'360	61%	251	66%
Femme	8'568	51%	1'154	54%	857	39%	131	34%
Age								
Moins de 18 ans	69	0%	1	0%	0	0%	0	0%
18 à 25 ans	1'744	10%	192	9%	137	0%	0	0%
26 à 29 ans	1'686	10%	261	12%	236	11%	22	6%
30 à 39 ans	4'467	26%	762	36%	708	32%	37	10%
40 à 49 ans	4'072	24%	557	26%	580	26%	119	31%
50 à 59 ans	4'207	25%	333	16%	516	23%	112	29%
60 à 64 ans	554	3%	15	1%	40	2%	88	23%
65 ans et plus	135	1%	3	0%	0	0%	4	0%
Nationalité								
Suisse	8'139	48%	631	30%	1'169	53%	198	52%
Union européenne (UE-27)	2'714	16%	187	9%	407	18%	89	23%
Autre Europe (y c. Turquie)	1'602	9%	295	14%	135	6%	24	6%
Reste du monde, apatride ou inconnu	4'479	26%	1'011	48%	506	23%	71	19%
Formation déclarée								
Scolarité obligatoire	7'775	46%	745	35%	945	43%	149	39%
Formation professionnelle	4'245	25%	337	16%	739	33%	143	37%
Maturité	642	4%	67	3%	136	6%	23	6%
Ecole prof. sup., haute école	1'256	7%	145	7%	391	18%	67	18%
Non classable, inconnu	3'016	18%	830	39%	6	0%	0	0%

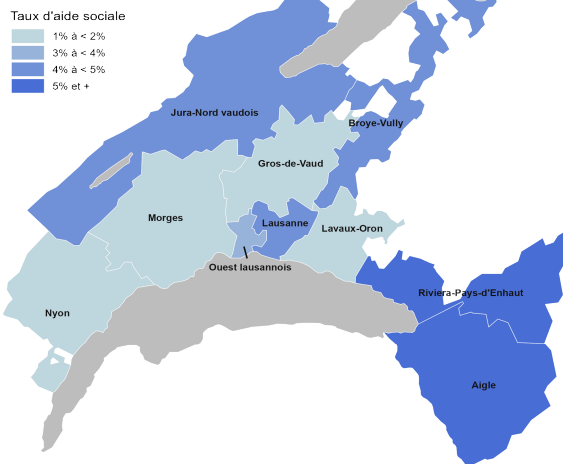
Mesures d'insertion professionnelle et sociale

Mesures d'insertion professionnelle	386
Stage professionnel	1%
Allocation cantonale d'initiation au travail	8%
Prestation de formation (11)	63%
Emploi d'insertion	28%
Mesures d'insertion sociale	2'231
Développement des capacités de base	26%
Rétablissement du lien social	14%
Insertion socio-professionnelle	32%
Mesures hors catalogue (12)	19%
Autres mesures	8%



Taux d'aide sociale (13)

Taux d'aide sociale pour les personnes de 18 à 64 ans avec prestation financière, par district



Villes (14)	Mai. 21	Mai. 22
Aigle	7.2%	7.0%
Bussigny-p.-Lausanne	3.0%	2.7%
Ecublens	2.3%	2.2%
Gland	1.5%	1.5%
La Tour-de-Peilz	4.4%	4.4%
Lausanne	4.9%	4.7%
Lutry	0.8%	0.7%
Montreux	6.5%	6.5%
Morges	2.8%	2.5%
Nyon	1.9%	1.7%
Payenne	6.2%	6.1%
Prilly	5.0%	4.3%
Pully	1.8%	1.8%
Vevey	4.7%	4.5%
Yverdon-les-Bains	6.3%	6.1%
Districts		
Aigle	5.2%	5.3%
Broye-Vully	4.6%	4.4%
Gros-de-Vaud	1.4%	1.4%
Jura-Nord vaudois	4.0%	3.8%
Lausanne	4.4%	4.2%
Lavaux-Oron	1.7%	1.7%
Morges	1.7%	1.5%
Nyon	1.2%	1.0%
Ouest lausannois	3.6%	3.4%
Riviera-Pays-d'Enhaut	4.7%	4.6%
Vaud	3.3%	3.2%

- Variation par rapport au mois précédent / à l'année précédente.
- Dossier bénéficiant d'une prestation financière pour la première fois.
- Dossier sans prestation financière depuis 6 mois. La date de fermeture correspond au dernier mois de prestation.
- Personne vivant dans un ménage bénéficiant d'une prestation financière durant le mois.
- Bénéficiaire principal avec prestation financière et conjoint ou concubin de la personne principale durant le mois.
- Bénéficiaire du RI apte au placement (au sens du Secrétariat d'Etat à l'économie – SECO), inscrit auprès d'un office régional de placement (ORP) ou d'une unité commune ORP-CSR (UC) à la fin du mois étudié.
- Un dossier peut se trouver dans plusieurs sous-catégories.
- Bourses d'études, avances sur pensions alimentaires et rente-pont (cantonale).
- Toute personne qui a suivi une mesure d'insertion sociale au moins un jour durant le mois. Les mesures d'insertion sociale sont délivrées par les centres sociaux régionaux (CSR). Depuis mi-2021, les mesures d'insertion pour les bénéficiaires du dispositif JAD (jeunes adultes de 18 à 25 ans), dites « MIS de transition », ne sont plus prises en compte dans le décompte des mesures d'insertion.
- Toute personne qui a suivi une mesure d'insertion professionnelle au moins un jour durant le mois et qui est bénéficiaire du RI. Les mesures d'insertion professionnelle sont délivrées par les ORP ou les UC.
- Cours, stages et mesures visant à la clarification des aptitudes professionnelles.
- Une MIS individualisée doit répondre à un besoin d'insertion spécifique d'un bénéficiaire pour lequel le catalogue des MIS standard ne peut offrir de MIS appropriée.
- Le taux d'aide sociale correspond au nombre de personnes de 18 à 64 ans vivant dans un ménage avec une prestation financière.
- Communes de plus de 10'000 habitants.

Source des données: DGCS, DGEM.