

# Revenu d'insertion (RI), Vaud, janvier 2022



**STATISTIQUE VAUD**  
Département des finances  
et de l'agriculture (DFA)

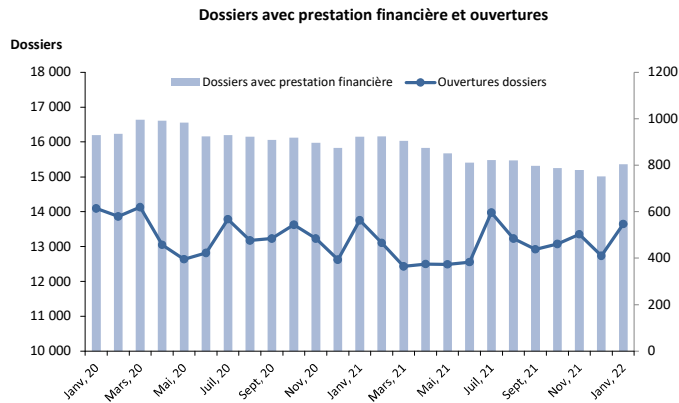
Données générales	Nombre	Variation mensuelle (1)	Variation annuelle (1)
Dossiers avec prestation financière	15'364	2.4%	-4.9%
Ouvertures de dossiers (2)	547	33.4%	-2.8%
Fermetures de dossiers, Septembre 2021 (3)	500	-10.2%	-2.5%
Ensemble des bénéficiaires (4)	24'863	2.9%	-3.6%
Bénéficiaires, n. c. personnes à charge (5)	17'272	2.9%	-4.7%
Bénéficiaires aptes au placement suivis par un ORP ou une UC (6)	2'187	-0.5%	-14.5%
Mesures d'insertion sociale et professionnelle	2'266	-2.8%	-22.1%

## Dossiers avec prestation financière

Type de ressources	Nombre	%
Sans ressources	8'171	53%
Avec ressources (7)	7'193	47%
revenus d'activité	2'541	17%
prestations LACI	297	2%
allocations familiales	3'494	23%
pensions alimentaires	954	6%
rentes	979	6%
PC AVS/AI	334	2%
autres prestations sous condition de ressources (8)	313	2%
autres ressources	1'712	11%

### Type de ménage

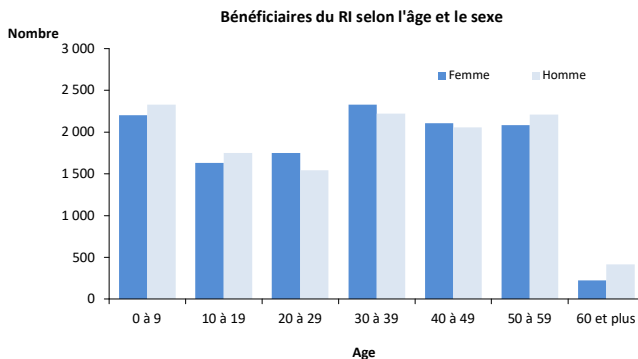
Type de ménage	Nombre	%
Personne seule	10'491	68%
Couple sans enfant	593	4%
Couple avec enfants	1'316	9%
Famille monoparentale	2'964	19%



La baisse du nombre de dossiers en fin d'année s'explique notamment par la perception d'un 13ème salaire pour les bénéficiaires exerçant une activité lucrative.

## Ensemble des bénéficiaires

Type de personne	Nombre	%
Bénéficiaire principal	15'313	62%
Conjoint ou concubin de la personne principale	1'913	8%
Mineurs à charge	7'581	30%
Majeurs à charge	10	0%
Autres	46	0%



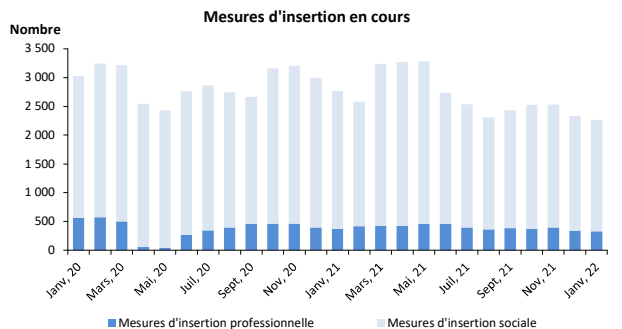
## Bénéficiaires, non compris personnes à charge

	Bénéficiaires				Bénéficiaires aptes au placement suivis par un ORP ou une UC			
	avec prestation financière		avec mesure d'insertion sociale (9)		avec ou sans prestation financière		avec mesure d'insertion professionnelle (10)	
<b>Total</b>	<b>17'272</b>	<b>100%</b>	<b>1'865</b>	<b>100%</b>	<b>2'187</b>	<b>100%</b>	<b>328</b>	<b>100%</b>
<b>Sexe</b>								
Homme	8'611	50%	821	44%	1'346	62%	206	63%
Femme	8'661	50%	1'044	56%	841	38%	122	37%
<b>Age</b>								
Moins de 18 ans	62	0%	1	0%	0	0%	0	0%
18 à 25 ans	1'814	11%	168	9%	141	0%	0	0%
26 à 29 ans	1'742	10%	242	13%	206	9%	23	7%
30 à 39 ans	4'553	26%	654	35%	668	31%	36	11%
40 à 49 ans	4'167	24%	483	26%	586	27%	98	30%
50 à 59 ans	4'295	25%	297	16%	553	25%	94	29%
60 à 64 ans	506	3%	18	1%	33	2%	75	23%
65 ans et plus	133	1%	2	0%	0	0%	2	0%
<b>Nationalité</b>								
Suisse	8'308	48%	554	30%	1'143	52%	181	55%
Union européenne (UE-27)	2'852	17%	197	11%	417	19%	68	21%
Autre Europe (y c. Turquie)	1'626	9%	239	13%	144	7%	24	7%
Reste du monde, apatride ou inconnu	4'486	26%	875	47%	483	22%	55	17%
<b>Formation déclarée</b>								
Scolarité obligatoire	7'923	46%	644	35%	903	41%	107	33%
Formation professionnelle	4'365	25%	317	17%	768	35%	140	43%
Maturité	675	4%	57	3%	123	6%	24	7%
Ecole prof. sup., haute école	1'318	8%	122	7%	389	18%	57	17%
Non classable, inconnu	2'991	17%	725	39%	4	0%	0	0%

Source des données: DGCS, DGEM.

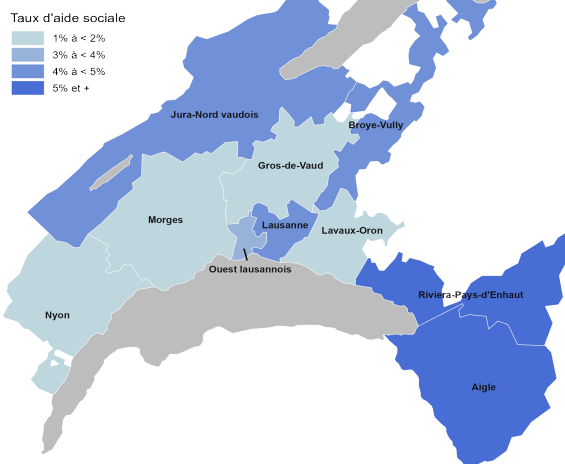
## Mesures d'insertion professionnelle et sociale

Mesures d'insertion professionnelle	328
Stage professionnel	2%
Allocation cantonale d'initiation au travail	12%
Prestation de formation (11)	58%
Emploi d'insertion	28%
Mesures d'insertion sociale	1'938
Développement des capacités de base	23%
Rétablissement du lien social	15%
Insertion socio-professionnelle	35%
Mesures hors catalogue (12)	18%
Autres mesures	9%



## Taux d'aide sociale (13)

Taux d'aide sociale pour les personnes de 18 à 64 ans avec prestation financière, par district



Villes (14)	Janv. 21	Janv. 22
Aigle	7.1%	7.2%
Bussigny-p.-Lausanne	3.0%	2.7%
Ecublens	2.4%	2.2%
Gland	1.6%	1.4%
La Tour-de-Peilz	4.5%	4.4%
Lausanne	5.2%	4.8%
Lutry	0.8%	0.8%
Montreux	6.7%	6.5%
Morges	2.8%	2.6%
Nyon	1.9%	1.8%
Payenne	6.2%	6.4%
Prilly	4.9%	4.5%
Pully	1.8%	1.8%
Vevey	4.8%	4.5%
Yverdon-les-Bains	6.3%	6.3%
Districts		
Aigle	5.2%	5.3%
Broye-Vully	4.7%	4.5%
Gros-de-Vaud	1.5%	1.4%
Jura-Nord vaudois	4.2%	3.9%
Lausanne	4.7%	4.3%
Lavaux-Oron	1.7%	1.7%
Morges	1.7%	1.6%
Nyon	1.2%	1.1%
Ouest lausannois	3.6%	3.4%
Riviera-Pays-d'Enhaut	4.8%	4.7%
<b>Vaud</b>	<b>3.4%</b>	<b>3.2%</b>

- Variation par rapport au mois précédent / à l'année précédente.
- Dossier bénéficiant d'une prestation financière pour la première fois.
- Dossier sans prestation financière depuis 6 mois. La date de fermeture correspond au dernier mois de prestation.
- Personne vivant dans un ménage bénéficiant d'une prestation financière durant le mois.
- Bénéficiaire principal avec prestation financière et conjoint ou concubin de la personne principale durant le mois.
- Bénéficiaire du RI apte au placement (au sens du Secrétariat d'Etat à l'économie – SECO), inscrit auprès d'un office régional de placement (ORP) ou d'une unité commune ORP-CSR (UC) à la fin du mois étudié.
- Un dossier peut se trouver dans plusieurs sous-catégories.
- Bourses d'études, avances sur pensions alimentaires et rente-pont (cantonale).
- Toute personne qui a suivi une mesure d'insertion sociale au moins un jour durant le mois. Les mesures d'insertion sociale sont délivrées par les centres sociaux régionaux (CSR). Depuis mi-2021, les mesures d'insertion pour les bénéficiaires du dispositif JAD (jeunes adultes de 18 à 25 ans), dites « MIS de transition », ne sont plus prises en compte dans le décompte des mesures d'insertion.
- Toute personne qui a suivi une mesure d'insertion professionnelle au moins un jour durant le mois et qui est bénéficiaire du RI. Les mesures d'insertion professionnelle sont délivrées par les ORP ou les UC.
- Cours, stages et mesures visant à la clarification des aptitudes professionnelles.
- Une MIS individualisée doit répondre à un besoin d'insertion spécifique d'un bénéficiaire pour lequel le catalogue des MIS standard ne peut offrir de MIS appropriée.
- Le taux d'aide sociale correspond au nombre de personnes de 18 à 64 ans vivant dans un ménage avec une prestation financière.
- Communes de plus de 10'000 habitants.

Source des données: DGCS, DGEM.