



INFORMATION EN SANTÉ PUBLIQUE

SANTÉ ET SOINS CHIFFRES-CLÉS

INTRODUCTION

Et de dix! La Direction générale de la santé et Statistique Vaud se réjouissent de vous présenter le fruit de leur collaboration pour la 10^e année consécutive. Ce document présente, en quelques chiffres-clés, un panorama du système de santé vaudois.

Le partage d'une telle information offre une meilleure connaissance de notre système de santé dans ses différentes dimensions: état de santé de la population, structures formant le système sanitaire, activités réalisées et coûts générés par le système de santé.

Outre les chapitres traditionnels, cette édition 2024 propose un chapitre «état de santé», réalisé avec des données issues de l'Enquête suisse sur la santé, menée tous les 5 ans par l'Office fédéral de la statistique. Les indicateurs sélectionnés portent aussi bien sur la santé physique (surpoids, consommation d'alcool) que psychique (détresse psychologique). Un tableau indique également la répartition entre les hommes et les femmes de quelques troubles physiques «généraux», tels que le mal de tête, de dos ou de ventre.

Mis à jour périodiquement, ce document renseigne aussi bien les professionnels de la santé que le grand public. De manière générale, les personnes intéressées par les questions de santé publique y trouveront, nous en sommes sûrs, une source de réflexion.



Direction générale
de la santé

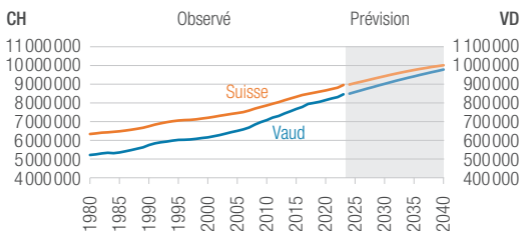
Statistique Vaud

1. DÉMOGRAPHIE

1.1 ÉVOLUTION DE LA POPULATION SOURCE : STATVD/OFS

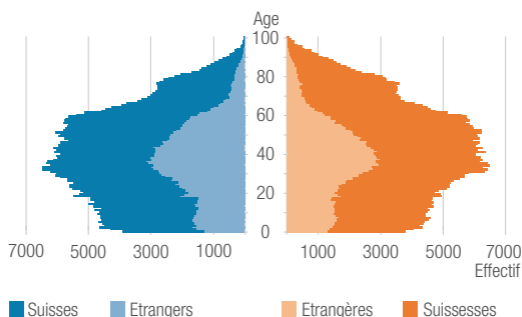
Valeurs 2023 : VD : 846 303 ; CH : 8 960 817

Valeurs 2040 : VD : 978 100 ; CH : 10 015 400



1.2 STRUCTURE DE LA POPULATION, VAUD, 2023

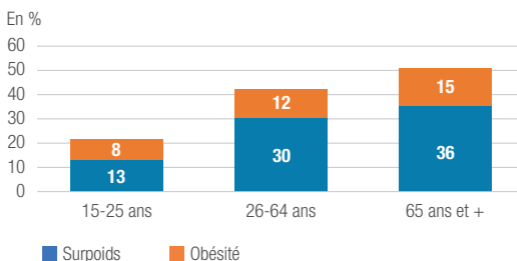
SOURCE : STATVD



2. ETAT DE SANTÉ

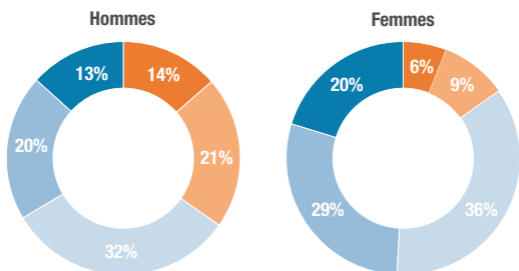
2.1 SURPOIDS ET OBÉSITÉ PAR CLASSE D'ÂGES, VAUD, 2022

SOURCE : STATVD/OFS



2.2 CONSOMMATION D'ALCOOL, VAUD, 2022

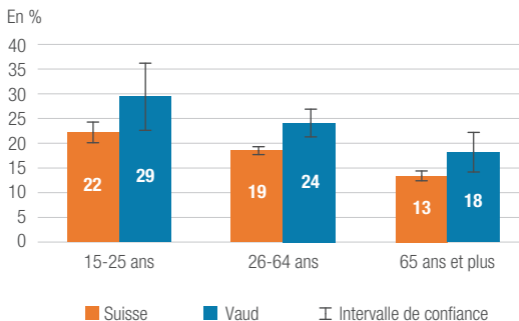
SOURCE : STATVD/OFS



■ 1 fois par jour ou plus
 ■ Plusieurs fois par semaine
■ 1 ou 2 fois par semaine
 ■ Jusqu'à 3 fois par mois
 ■ Abstinent

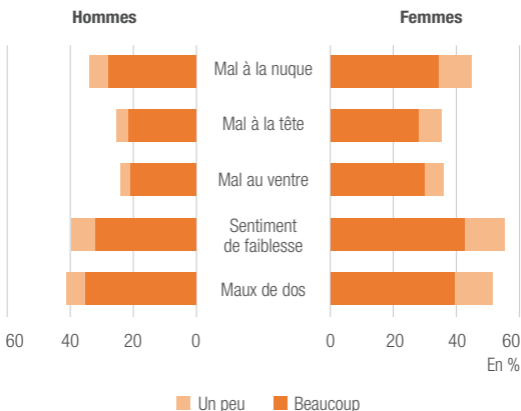
2.3 DÉTRESSE PSYCHOLOGIQUE MOYENNE OU ÉLEVÉE, 2022

SOURCE : STATVD/OFS



2.4 PRINCIPAUX TROUBLES PHYSIQUES, VAUD, 2022

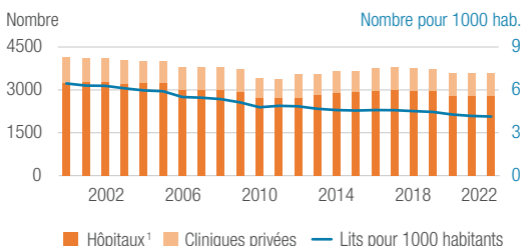
SOURCE : STATVD/OFS



3. PRESTATAIRES DE SERVICES ET PERSONNEL DE SANTÉ

3.1 LITS HOSPITALIERS EXPLOITÉS, VAUD

SOURCE: STATVD/OFS Valeur 2000: 4148; 2022: 3596



¹ Y compris les parties du Valais (dès 2013) et de Fribourg (dès 2014) des hôpitaux intercantonaux.

3.2 EMPLOIS DANS LES ÉTABLISSEMENTS HOSPITALIERS, VAUD, 2022

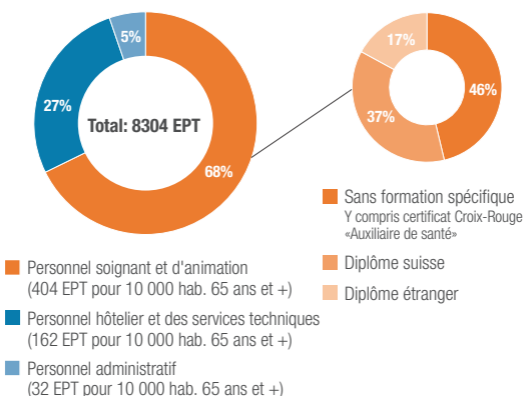
SOURCE: STATVD/OFS

Type de personnel	Nombre d'EPT	dont femmes	dont étrangers
Médecins ¹	3 051	56 %	37 %
Personnel soignant	7 591	81 %	51 %
Personnel médico-technique/ thérapeutique et services sociaux	3 159	70 %	39 %
Personnel de maison et services logistiques et techniques	2 848	49 %	54 %
Personnel administratif	3 657	75 %	26 %
Total	20 305	70 %	43 %

¹ Non compris les médecins qui ne sont pas salariés par l'établissement (agrés).

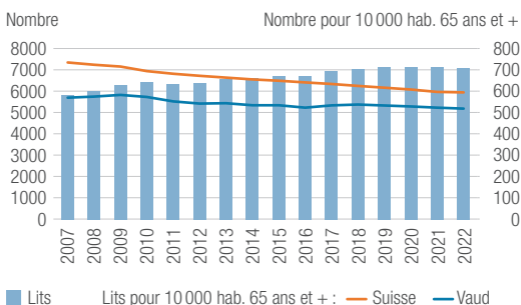
3.3 EMPLOIS DANS LES ÉTABLISSEMENTS MÉDICO-SOCIAUX, VAUD, 2022

SOURCE: STATVD/OFS



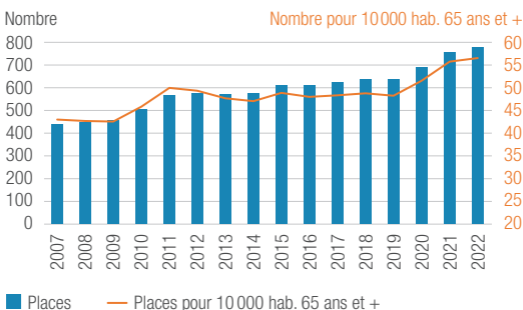
3.4 PLACES D'HÉBERGEMENT MÉDICO-SOCIAL, VAUD

SOURCE: STATVD/OFS Valeurs 2007 : 5803 ; 2012 : 6349 ; 2022 : 7055



3.5 PLACES EN CENTRE D'ACCUEIL TEMPORAIRE¹, VAUD

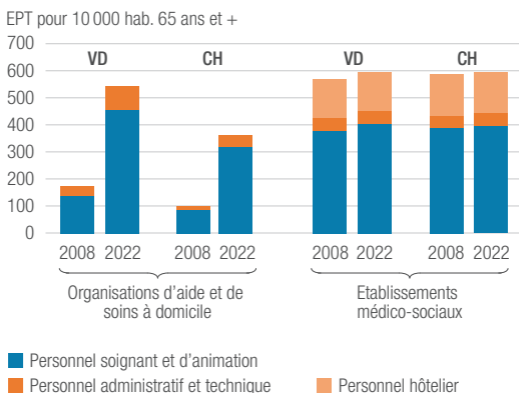
SOURCE: DGCS Valeurs 2007 : 441 ; 2022 : 782



¹ Accueil de jour des personnes âgées vivant à domicile, mais fragilisées.

3.6 EMPLOIS DANS LES ORGANISATIONS DE SOINS À DOMICILE ET DANS LES EMS

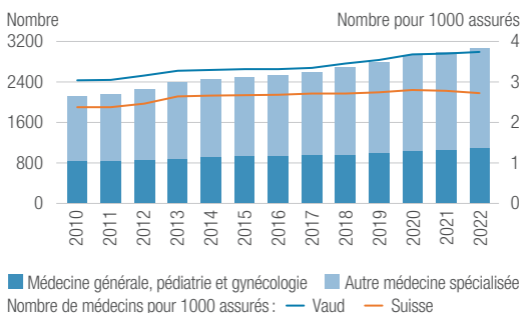
SOURCE: STATVD/OFS



3.7 MÉDECINS FACTURANT À L'ASSURANCE OBLIGATOIRE DES SOINS, VAUD

SOURCE : OBSAN/SASIS

Valeurs 2010 : 2117 ; 2022 : 3083

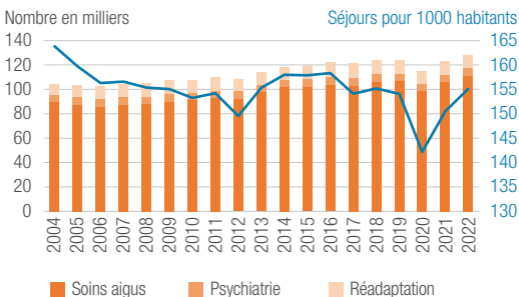


4. PRESTATIONS ET RECOURS AUX SERVICES

4.1 SÉJOURS HOSPITALIERS, VAUD

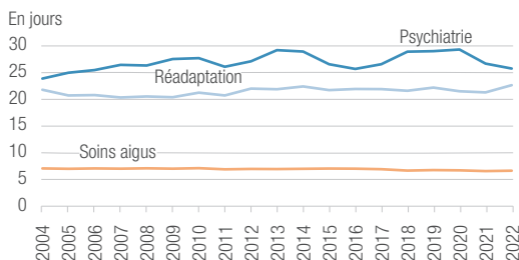
SOURCE : STATVD/OFS

Valeurs 2004 : 104 861 ; 2022 : 128 318



4.2 DURÉE MOYENNE DE SÉJOUR À L'HÔPITAL, VAUD

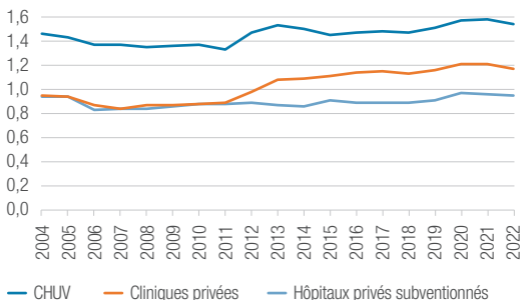
SOURCE : STATVD/OFS Valeurs 2022 : 6,8 ; 22,5 ; 25,6



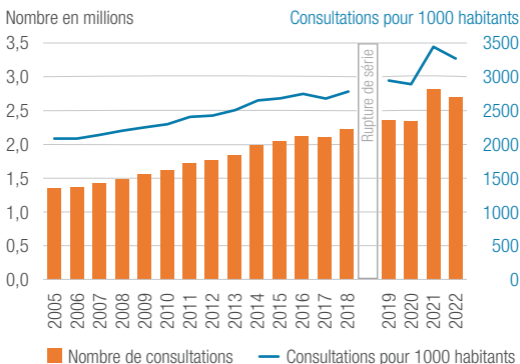
4.3 INDICE DE GRAVITÉ DES SÉJOURS HOSPITALIERS, VAUD SOURCE: STATVD/OFS

Valeurs 2022: 1,54; 1,17; 0,95

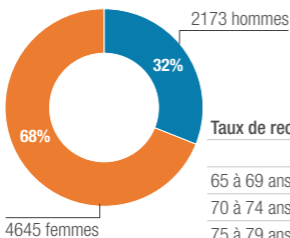
Indice de casemix



4.4 PRISES EN CHARGE AMBULATOIRES À L'HÔPITAL, VAUD SOURCE: CHUV/FHV JUSQU'EN 2018, OFS DÈS 2019 Valeurs 2005: 1,35 million; 2022: 2,70 millions



4.5 RÉSIDENTS EN ÉTABLISSEMENT MÉDICO-SOCIAL AU 31.12.2022, VAUD SOURCE: STATVD/OFS



Taux de recours

	Hommes	Femmes	Total
65 à 69 ans	0,8%	0,7%	0,8%
70 à 74 ans	1,3%	1,2%	1,3%
75 à 79 ans	2,1%	2,6%	2,3%
80 à 84 ans	3,9%	5,7%	5,0%
85 à 89 ans	7,5%	13,5%	11,3%
90 ans et +	15,9%	30,7%	26,4%

4.6 RÉSIDENTS EN ÉTABLISSEMENT MÉDICO-SOCIAL¹, VAUD, 2022

SOURCE : STATVD/DGS

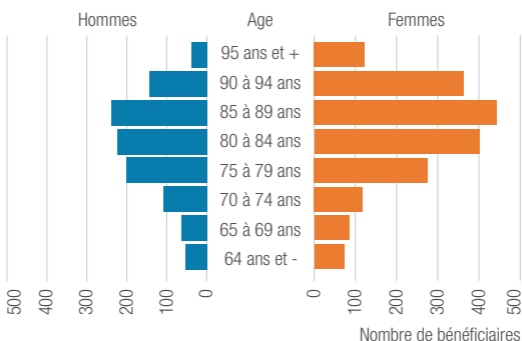
	Age moyen à l'entrée	Durée moyenne de séjour (en années)	Durée moyenne de soins requis par jour
Hommes	81,6	1,5	3h01
Femmes	85,0	2,2	2h56
Total	84,0	1,9	3h00

¹ EMS et divisions C des hôpitaux uniquement (établissements psychosociaux médicalisés (EPSM), homes non médicalisés (HNM) et établissements mixtes non compris).

4.7 BÉNÉFICIAIRES DES CENTRES D'ACCUEIL TEMPORAIRE, VAUD, 2022

SOURCE : STATVD/DGCS

Total des bénéficiaires¹ : Hommes : 1073 ; Femmes : 1880



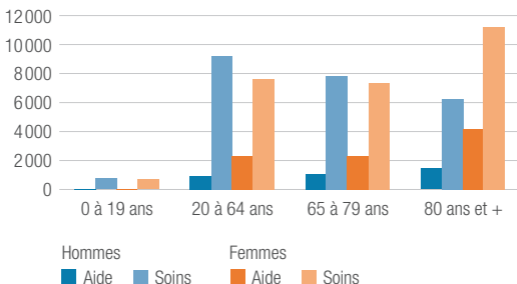
1) Nombre de bénéficiaires; une personne fréquentant plusieurs CAT n'est comptée qu'une fois.

4.8 PRESTATIONS D'AIDE ET DE SOINS À DOMICILE, VAUD, 2022

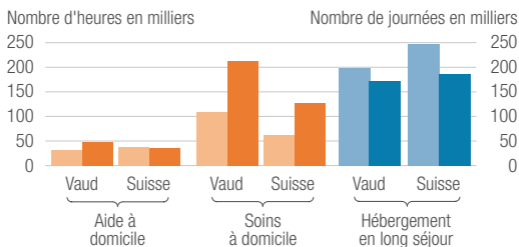
SOURCE : STATVD/OFS

Total des clients : Hommes : 16 986 ; Femmes : 26 874

Nombre de clients par type de prestation

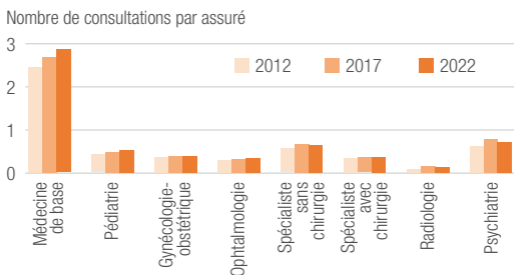


4.9 PRESTATIONS D'AIDE ET DE SOINS À DOMICILE ET HÉBERGEMENT EN EMS SOURCE: STATVD/OFS

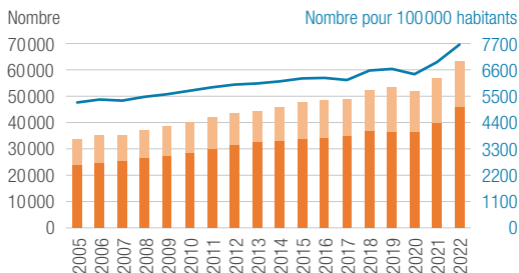


Heures facturées pour 10000 hab. de 65 ans et + : ■ 2008 ■ 2022
 Journées pour 10000 hab. de 65 ans et + : ■ 2008 ■ 2022

4.10 CONSULTATIONS EN CABINET MÉDICAL, VAUD SOURCE: OBSAN/SASIS



4.11 INTERVENTIONS PRÉHOSPITALIÈRES¹, VAUD SOURCE: DGS Valeurs: 2005: 33920; 2022: 63319



- Primaires = prise en charge du patient et son transport vers un établissement de soins
- Secondaires = transfert du patient d'un établissement de soins à un autre
- Nombre d'interventions primaires et secondaires pour 100000 habitants

¹ Nombre d'interventions préhospitalières effectuées par les services vaudois d'ambulances et hélicoptères sur le territoire vaudois.

5. COÛTS, FINANCEMENT

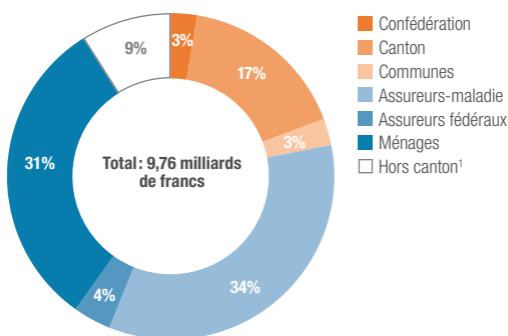
5.1 COÛTS DU SYSTÈME DE SANTÉ, VAUD

SOURCE : STATVD

Type de prestations	En mios de fr.	2022	Croissance 2021-2022
		En %	
Hospitalisation	2 047	21 %	+1,5 %
Ambulatoire hospitalier	990	10 %	-1,0 %
Libre pratique	4 086	42 %	+12,9 %
Maintien à domicile	501	5 %	+3,6 %
Médico-social	1 281	13 %	+4,3 %
Autres dépenses	857	9 %	+3,3 %
Total	9 763	100 %	+6,4 %

5.2 FINANCEMENT DU SYSTÈME DE SANTÉ, VAUD, 2022

SOURCE : STATVD



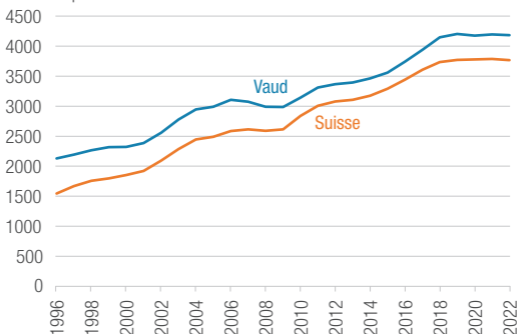
¹ Financement de prestations fournies à une population résidant hors du canton de Vaud.

5.3 PRIMES MOYENNES DE L'ASSURANCE OBLIGATOIRE DES SOINS

SOURCE : OFSP

Valeurs 2022 : Vaud : 4182 ; Suisse : 3766

En francs par habitant



CE DOCUMENT VOUS PRÉSENTE LES CHIFFRES-CLÉS DU SYSTÈME DE SANTÉ VAUDOIS.

Le canton de Vaud dispose d'un système de soins performant regroupant une grande diversité d'acteurs. Médecins de famille et spécialistes, soignants, pharmaciens, personnel des hôpitaux, des soins à domicile et des établissements médico-sociaux, acteurs de la prévention... aux côtés de l'Etat de Vaud, des milliers de personnes œuvrent chaque jour au service de la santé des Vaudois.

Conception graphique: www.oxyde.ch

Direction générale de la santé

Avenue des Casernes 2
1014 Lausanne
info.santepublique@vd.ch
www.vd.ch/dgs
021 316 42 00

Statistique Vaud

Rue de la Paix 6
1014 Lausanne
info.stat@vd.ch
www.vd.ch/stat
021 316 29 99