

numerus

courrier statistique
www.vd.ch/statvd
39^e année n°2 mars 2022

LA POPULATION VAUDOISE AUGMENTE DE 1,1 % EN 2021

Avec une croissance annuelle de 8581 personnes, soit +1,1 %, la population vaudoise atteint 823 881 habitants à fin décembre 2021. La population suisse augmente davantage que la population étrangère (+1,2 % contre +0,7 %). La part de la population étrangère s'élève à 33 %. La communauté française devient la première communauté étrangère du canton en 2021, dépassant la communauté portugaise, en recul. Au cours des vingt dernières années, le dynamisme démographique a été le plus fort dans les districts de Broye-Vully, du Gros-de-Vaud et de Nyon.

Le canton de Vaud compte 823 881 habitants à fin décembre 2021. En une année, la population résidente permanente¹ a augmenté de 8581 personnes (+1,1 %). Il s'agit d'une croissance similaire à celle de 2020 (+9212 ou +1,1 %).

Après une période de fort accroissement démographique (+1,7 % par an de 2008 à 2016), la hausse de la population vaudoise a été plus modérée de 2017 à 2019 (+6700 ou +0,8 % par année en moyenne). Depuis deux ans, la progression est à nouveau plus importante, sans toutefois retrouver le niveau de la période de forte croissance qui a précédé [F1].

En 2021, la population de nationalité suisse augmente davantage que la population de nationalité étrangère (+6696 ou +1,2 % contre +1885 ou +0,7 %). Avec 273 363 personnes, la population étrangère représente 33 % de la population vaudoise.

LÉGER TASSEMENT DU SOLDE MIGRATOIRE

Bien que la croissance démographique ait ralenti comparativement à la période 2008-2016, le canton continue de jouir d'une bonne santé économique qui génère

une importante immigration. Les hautes écoles et les écoles privées situées sur le territoire vaudois attirent également beaucoup d'étudiants étrangers. Ainsi, c'est le solde migratoire (différence entre les arrivées et les départs) qui explique la majeure partie de la variation. Dépendant de la conjoncture, il est irrégulier dans le temps et la population vaudoise augmente plus ou moins fortement en fonction de ses fluctuations [F2]. Le fléchissement de la croissance démographique observé entre 2017 et 2019 a été provoqué par un recul du solde migratoire (3600 par année en moyenne sur la période), avant une reprise en 2020 (7500). En 2021, le solde migratoire régresse à nouveau mais de façon moins marquée qu'entre 2017 et 2019 (5700 selon les données provisoires²) [T1].

SOLDE NATUREL : STABILITÉ SUR LA DURÉE

Le solde naturel (différence entre les naissances et les décès) est quant à lui beaucoup plus stable sur la durée (2800 par an en moyenne au cours des cinq dernières années) [F2]. Après avoir reculé en 2020 en raison de la hausse des décès due à la

1-4 La population vaudoise augmente de 1,1 % en 2021
www.vd.ch/stat-pop_residente

© Statistique Vaud
Rue de la Paix 6 - 1014 Lausanne
T +41 21 316 29 99
info.stat@vd.ch

Abonnement : CHF 49.–

Responsable de publication : Gilles Imhof

Responsable d'édition : Sylviane Brandt

Rédaction : Léna Pasche

Mise en page : Statistique Vaud

Imprimé en Suisse



STATISTIQUE VAUD

Département des finances
et des relations extérieures

pandémie de Covid-19 (+23 % de décès en 2020), les données provisoires semblent montrer qu'il retrouve un niveau normal en 2021 (2900) [T1].

LES NATURALISATIONS DOPENT LA CROISSANCE DES SUISSSES

Les soldes migratoire et naturel sont généralement faibles ou négatifs pour la population suisse, qui croît essentiellement grâce aux acquisitions de la nationalité suisse (6584 en 2021). Celles-ci ont été particulièrement nombreuses entre 2016 et 2019 (7100 par an en moyenne) avant de reculer légèrement en 2020 (4800) en raison de la pandémie (annulation de cérémonies de prestation de serment). Elles retrouvent un niveau élevé en 2021. Pour ce qui est de la population étrangère, la croissance est avant tout due au solde migratoire (6400² en 2021, soit dans la moyenne des dernières années), alors que le solde naturel est plus modeste (2100² en 2021).

LA COMMUNAUTÉ FRANÇAISE PASSE EN TÊTE

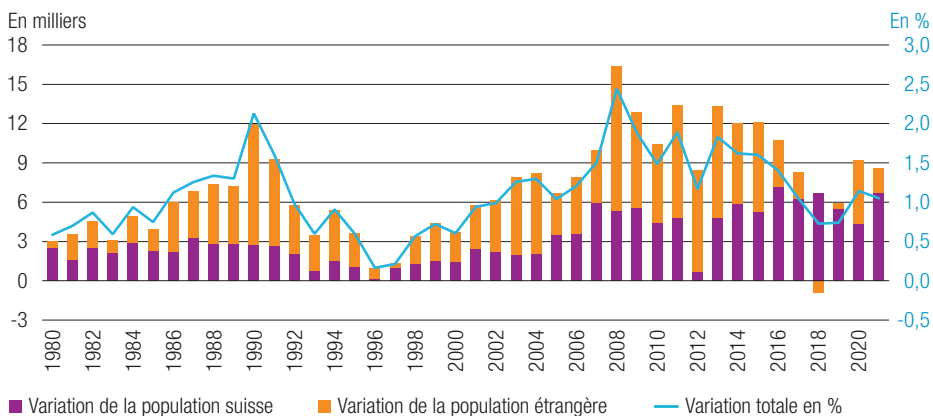
La majorité des personnes d'origine étrangère résidant dans le canton sont issues d'un pays de l'Union européenne (68%). La part des autres pays européens est de 13% et l'Asie et l'Afrique représentent 7% chacune [T2].

Les communautés les plus importantes sont la communauté française (20% avec 54980 personnes), la communauté portugaise (20% avec 54320 personnes) et la communauté italienne (11%). Suivent l'Espagne (6%), le Kosovo (4%), le Royaume-Uni (3%) et l'Allemagne (2%).

Les communautés française et portugaise ont connu un essor particulièrement marqué depuis 2002 avec l'Accord sur la libre circulation des personnes [F3]. Alors que le dynamisme de la communauté française n'a jamais faibli, la communauté portugaise recule depuis 2017, au point d'être dépassée en 2021 par la communauté française. Cette dernière devient donc, en 2021, la première communauté étrangère du canton.

Les causes de ce renversement de tendance sont multiples. Même si un certain nombre de Portugais ont obtenu la citoyenneté suisse, c'est surtout la diminution des arrivées et la hausse des départs qui expliquent le recul de cette communauté. L'amélioration de la situation économique au Portugal et les incitations du gouvernement portugais pour faire revenir ses citoyens contribuent sans doute à expliquer ces mouvements,

[F1] VARIATION ANNUELLE DE LA POPULATION RÉSIDANTE, VAUD



[T1] BILAN DÉMOGRAPHIQUE, VAUD, 2021

	Total	Population suisse	Population étrangère
Population résidente permanente au 1^{er} janvier	815 300	543 822	271 478
Solde naturel ^e	+2900	+800	+2100
Solde migratoire et changements de statuts ^a	+5700	-700	+6400
Acquisitions de la nationalité suisse		+6584	-6584
Variation totale	+8581	+6696	+1885
Variation en %	+1,1	+1,2	+0,7
Population résidente permanente au 31 décembre	823 881	550 518	273 363

^e Estimation. Les composantes de la variation (soldes naturel et migratoire) ne sont pas encore définitives.

tout comme l'accord fiscal entre la Suisse et l'UE. En outre, beaucoup de Portugais arrivés au cours des dernières décennies ont désormais atteint l'âge de la retraite et quittent la Suisse. Le solde migratoire des Portugais est devenu négatif dès 2017. La communauté portugaise étant très importante, ces mouvements ont impacté le solde migratoire global et expliquent le ralentissement démographique cantonal des années 2017 à 2019.

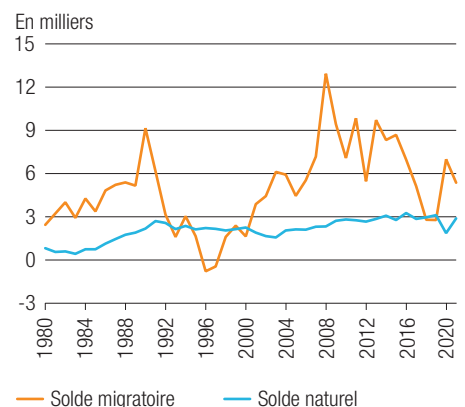
CROISSANCE LA PLUS FORTE DANS LE DISTRICT D'AIGLE EN 2021

Tous les districts vaudois voient leur population augmenter en 2021. Souvent en tête ces dernières années, les districts de Broye-Vully et du Gros-de-Vaud voient leur dynamisme ralentir en 2021; ils se positionnent respectivement aux 3^e et 8^e rangs. Le maximum est mesuré dans le district d'Aigle (+1,9% ou +898 personnes) et le minimum dans celui de Riviera-Pays-d'Enhaut (+0,3% ou +251 personnes) [F4]. Le district de Morges arrive en deuxième position (+1,7%) et enregistre la plus forte variation en chiffres absolus (+1477 habitants). Suivent Broye-Vully et l'Ouest lausannois (+1,6% chacun).

HAUSSE DE 1,4 % PAR AN AU COURS DES VINGT DERNIÈRES ANNÉES

Si l'on considère les vingt dernières années, soit toute la période de fort dynamisme démographique à partir de l'entrée en vigueur de l'Accord sur la libre circulation des personnes, la croissance annuelle moyenne de la population vaudoise s'élève à +1,4% ou +10 100 personnes, ce qui est l'équivalent d'une ville supplémentaire chaque année. Les régions ayant crû le

[F2] SOLDES MIGRATOIRE ET NATUREL, VAUD



plus fortement sont celles qui se situent en périphérie des agglomérations lausannoise et genevoise, dans le Gros-de-Vaud et dans la Broye, où la construction de nouveaux logements a été importante [F6].

A l'inverse, la croissance démographique a été la moins importante dans les régions de la Vallée et du Pays-d'Enhaut. Les régions les plus éloignées des centres urbains sont en effet celles qui attirent le moins de nouveaux habitants.

[T2] POPULATION RÉSIDANTE ÉTRANGÈRE PAR NATIONALITÉ, VAUD, 2021

	Effectif	En %	Evolution annuelle
Total	273 363	100,0	+1 885
Principaux Etats			
France	54 980	20,1	+1 742
Portugal	54 320	19,9	-1 037
Italie	29 933	10,9	-39
Espagne	16 209	5,9	+388
Kosovo	10 228	3,7	+ 81
Royaume-Uni	7 957	2,9	-358
Allemagne	5 960	2,2	-17
Belgique	4 099	1,5	+37
Serbie ¹	4 012	1,5	-170
Brésil	3 811	1,4	+69
Continents			
UE/AELE	185 476	67,8	+1 413
Autres pays d'Europe	36 134	13,2	-308
Asie	18 460	6,8	+415
Afrique	17 775	6,5	+159
Amérique latine	9 629	3,5	+265
Amérique du Nord	5 028	1,8	-49
Australie/Océanie	673	0,2	-32
Etat inconnu ou non indiqué	188	0,1	+22

¹ Y compris les personnes n'ayant pu être attribuées à l'un des nouveaux Etats de l'ex-Serbie-et-Monténégro.

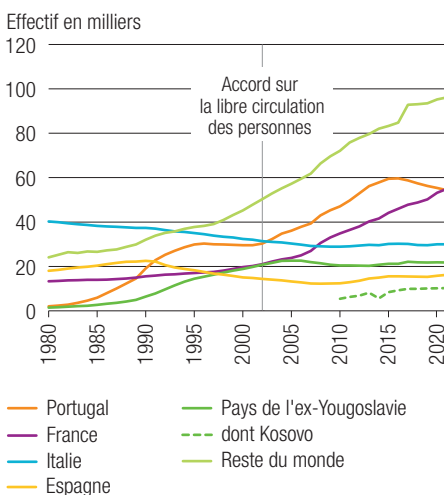
DISTRICTS DE NYON ET DU GROS-DE-VAUD EN TÊTE SUR LA PÉRIODE 2002-2011...

Dans la première moitié de la période (2002-2011), la croissance a été maximale dans l'ouest de l'Arc lémanique et sur l'axe situé entre Lausanne et Yverdon [F5]. Les districts de Nyon et du Gros-de-Vaud enregistrent les plus fortes variations (+2,1% chacun en moyenne annuelle) [F6]. Le Chablais se démarque également (+1,8% pour le district d'Aigle), tout comme les districts de Broye-Vully et de Morges (+1,6% chacun). Au contraire, la variation a été la plus modeste, bien que non négligeable, dans les districts de Riviera-Pays-d'Enhaut et de Lavaux-Oron (+1,2%).

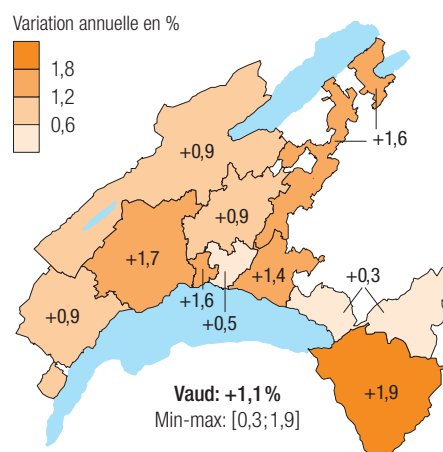
... BROYE-VULLY SUR LA PÉRIODE 2012-2021

Dans la deuxième moitié de la période (2012-2021), le rythme de croissance cantonal ralentit (+1,3% par an contre +1,5% de 2002 à 2011). La région de la Broye connaît un essor considérable (+2,3% pour le district de Broye-Vully), tandis que la croissance ralentit dans le district du Gros-de-Vaud (+1,8%) et dans l'ouest de l'Arc lémanique (+1,6% pour le district de Nyon). Parmi les autres districts, seul l'Ouest lausannois connaît une accélération (+1,5%) en raison d'importants projets immobiliers qui s'y sont concrétisés ces dernières années. Dans le district de Lausanne, la variation a légèrement ralenti durant la deuxième période (+1,1% contre +1,2% par année). La hausse est plus forte dans la couronne du district (+2,0%) que dans la ville elle-même (+0,9%). A l'autre bout de l'échelle, le district de Riviera-Pays-d'Enhaut enregistre la progression la plus faible (+0,7%).

[F3] POPULATION ÉTRANGÈRE PAR NATIONALITÉ, VAUD



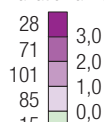
[F4] VARIATION DE LA POPULATION PAR DISTRICT, VAUD, 2021



[F5] VARIATION DE LA POPULATION RÉSIDANTE PERMANENTE PAR COMMUNE, VAUD, DEPUIS 2002

2002-2011

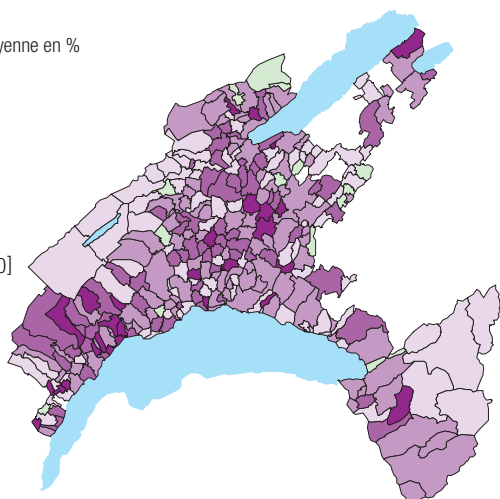
Variation annuelle moyenne en %



300 communes¹

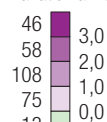
Vaud: +1,5

Min-max: [-0,8; +6,0]



2012-2021

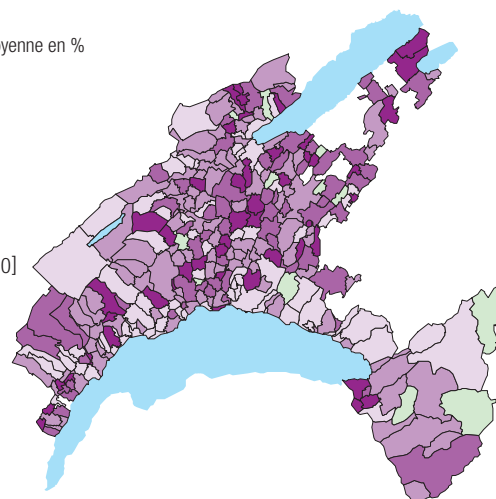
Variation annuelle moyenne en %



300 communes¹

Vaud: +1,3

Min-max: [-1,3; +5,0]



¹ Etat des communes au 1^{er} janvier 2022.

UN VIEILLISSEMENT RALENTI PAR L'IMMIGRATION

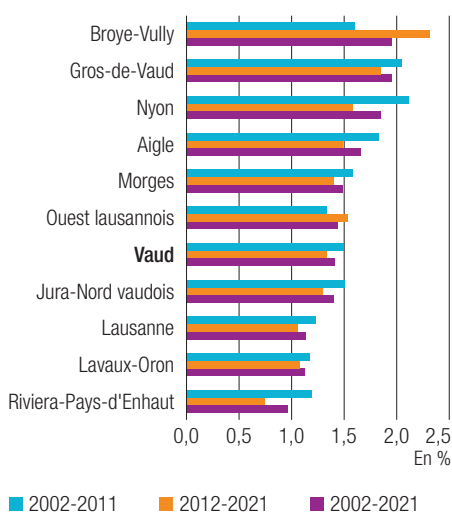
La population vaudoise compte 22% de jeunes de moins de vingt ans, 62% de 20-64 ans et 17% de personnes de 65 ans et plus en 2021. La population tend à vieillir, dès lors, la part des personnes âgées augmente et celle des jeunes diminue. Depuis 1990, la proportion de personnes ayant atteint l'âge de la retraite (65 ans et plus) est passée de 15% à 17% et celle des jeunes de moins de vingt ans de 23% à 22%. D'ici 2050, ces proportions pourraient atteindre 23% pour les 65 ans et plus et 20% pour les 0-19 ans selon le scénario moyen des perspectives de population 2021-2050³.

Cependant, l'immigration étrangère, importante dans le canton, freine le vieillissement démographique. L'essentiel des nouveaux arrivants sont des adultes en âge de travailler et d'avoir des enfants et les résidents étrangers sont nombreux à quitter la Suisse avant d'avoir atteint l'âge de la retraite. La population étrangère est donc plus jeune que la population suisse [F7]. L'immigration étrangère étant plus importante dans le canton qu'en moyenne suisse, Vaud fait partie des cantons les plus jeunes. La moyenne d'âge (40,3 ans) est l'une des plus basses du pays en 2020 avec Fribourg (40,2) et Genève (40,6), contre 42,1 ans au niveau suisse. C'est quelque cinq ans de moins que la population tessinoise (45,2 ans), qui a l'âge moyen le plus élevé de Suisse.

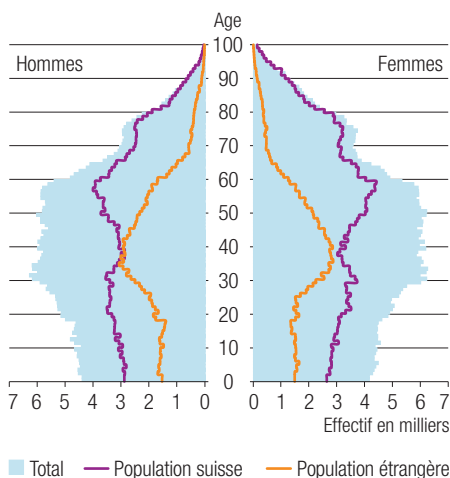
GROS-DE-VAUD, NYON, BROYE-VULLY ET LAUSANNE ONT UN PROFIL PLUTÔT JEUNE...

Au niveau des districts vaudois, la structure par âge est contrastée [F8]. Le Gros-de-Vaud, Nyon et Broye-Vully ont une population un peu plus jeune que la moyenne, avec

[F6] VARIATION ANNUELLE MOYENNE, VAUD, DEPUIS 2002



[F7] POPULATION RÉSIDANTE PAR ÂGE, SEXE ET ORIGINE, VAUD, 2021



davantage d'enfants et moins de personnes âgées que dans l'ensemble du canton. Cela est typique de régions où vivent de nombreuses familles, comme c'est le cas des districts ayant crû fortement ces dernières années. Ces régions périurbaines ont attiré beaucoup de ménages avec enfants dans les nouveaux logements construits.

Les districts de Lausanne et de l'Ouest lausannois ont la plus forte proportion d'adultes de 20 à 64 ans du canton en 2021, ce qui est le propre des régions urbaines bénéficiant d'un important marché de l'emploi, et, comme à Lausanne, d'un important pôle de formation. En parallèle, la part de personnes de 65 ans et plus y est inférieure à la moyenne, tout comme celle des moins de vingt ans.

...ALORS QUE LAVAUX-ORON ET RIVIERA-PAYS-D'ENHAUT VIEILLISSENT

A contrario, la population est plus âgée dans les districts de Lavaux-Oron et de Riviera-Pays-d'Enhaut (davantage de personnes âgées et moins de jeunes que la moyenne) [F8]. Le Jura-Nord vaudois et Aigle ont également des parts de personnes âgées supérieures à la moyenne en 2021, mais sont proches du niveau cantonal pour les autres groupes d'âges. | LP

¹ Population suisse et population étrangère au bénéfice d'une autorisation de séjour valable au moins un an, y compris les fonctionnaires d'organisations internationales et la population de l'asile résidant en Suisse depuis au moins un an.

² Les données concernant les naissances, les décès et le solde migratoire sont encore provisoires.

³ www.vd.ch/stat-perspectives_demo

Source des données : StatVD/DGF, RCPers.



[F8] POPULATION RÉSIDANTE PERMANENTE PAR GROUPE D'ÂGES, VAUD, 2021

