

L'EMPLOI VAUDOIS PROGRESSE DE 1,3 % EN 2015

Le canton de Vaud compte 350 000 emplois mesurés en équivalents plein temps à fin 2015. Le secteur tertiaire, le plus dynamique, en réunit 78 % et continue de progresser, notamment dans les branches santé, enseignement et services aux entreprises. Le canton héberge 51 600 entreprises. Près d'un sixième de l'emploi provient d'entreprises dont le siège principal se situe dans un autre canton. Les entreprises marchandes totalisent en moyenne 5,6 équivalents plein temps, mais 53 % d'entre elles ne comptent pas plus d'un emploi.

Selon les résultats provisoires de la statistique structurelle des entreprises (STATENT) de l'OFS, le canton de Vaud compte 435 000 emplois en décembre 2015. Cela représente quelque 350 000 équivalents plein temps, soit 8,7 % du total suisse. Vaud est le troisième canton pourvoyeur d'emplois, derrière Zurich et Berne, avec respectivement 788 000 et 482 000 équivalents plein temps (EPT).

BONNE PERFORMANCE VAUDOISE EN 2015

En quatre ans, de 2011 à 2015, l'emploi vaudois a augmenté de 21 710 équivalents plein temps, ce qui correspond à une progression annuelle moyenne de +1,6 %. Comparativement, la hausse de 2015 est plus modérée (+4570 EPT, soit +1,3 %), mais reste supérieure à celle enregistrée à l'échelle du pays (+0,5 %).

En 2015, parmi les cantons qui comptent le plus grand nombre d'emplois, Vaud affiche la croissance la plus marquée, devant le Tessin [F2]. Au total, dix-sept cantons enregistrent une hausse supérieure ou égale à la moyenne suisse, parmi lesquels, en Suisse romande, Genève et le Valais. A

l'opposé, six cantons ont vu leurs emplois diminuer, dont Neuchâtel et le Jura [F1].

En ce qui concerne l'évolution plus récente, entre fin 2015 et le troisième trimestre 2017 (21 mois), les estimations de la statistique trimestrielle de l'emploi chiffrent à +1,0 % l'augmentation du volume d'emploi (en EPT) des secteurs secondaire et tertiaire, tant sur le plan vaudois qu'au niveau suisse.

EMPLOI EN BAISSÉ DANS LE SECTEUR SECONDAIRE

Si le canton gagne des emplois en 2015, la situation est cependant contrastée d'un secteur économique à l'autre [T2].

Le secteur primaire (agriculture, sylviculture et pêche) affiche une légère baisse (-14 EPT, soit -0,1 %). Dans ce secteur, le recul structurel, en termes d'emplois, se poursuit comme dans presque tous les cantons. En 2015, le secteur primaire représente 2,6 % de l'emploi vaudois, proche de la moyenne suisse (2,7 %).

Globalement, le secteur secondaire vaudois (industries, construction) affiche un poids inférieur à celui observé au niveau national (19,4 % des EPT contre 24,9 %), car les industries sont moins présentes sur le sol

1-3 L'emploi vaudois progresse de 1,3 % en 2015

» www.stat.vd.ch/statent

4 Huit vols par jour dans les véhicules

» www.stat.vd.ch/criminalite

© Statistique Vaud
Rue de la Paix 6 - 1014 Lausanne
T +41 21 316 29 99
info.stat@vd.ch

Abonnement: CHF 49.–

Rédacteur responsable: Gilles Imhof

Responsable d'édition: Sylviane Brandt

Rédaction: Jean-François Both (JFB),
Carole Martin (CM)

Mise en page: Statistique Vaud

Imprimé en Suisse



STATISTIQUE VAUD

Département des finances
et des relations extérieures

vaudois qu'au niveau suisse (11,9% des EPT contre 16,8%). Ce secteur a vu lui aussi ses effectifs baisser (-1,1%, -770 EPT). Poids lourd du secteur, la construction enregistre un léger recul de l'emploi (-0,2%, soit -50 EPT). Cependant, comme dans presque tous les cantons, l'essentiel de la baisse est le fait de l'industrie (-1,7%). A l'exception de la branche *Chimie, pharmacie*, pratiquement toutes les industries ont vu leurs emplois reculer; les branches *Métallurgie, travail des métaux* (-260 EPT) et *Electronique, mécanique de précision* (-220 EPT) enregistrent les pertes les plus élevées.

Alors que les secteurs primaire et secondaire ont perdu des emplois, le secteur tertiaire (commerce, services) enregistre une progression, tant en nombre d'emplois (+5350 EPT) qu'en croissance relative (+2,0%).

SANTÉ, ENSEIGNEMENT ET SERVICES AUX ENTREPRISES EN HAUSSE

Dans le canton de Vaud, la croissance des emplois du secteur tertiaire dépasse la moyenne suisse (2,0% contre 1,2% en 2015) et se situe au niveau de celle du Tessin. La vitalité du tertiaire vaudois tient d'abord à la branche *Santé, action sociale* (+2870 EPT), mais également à l'*Enseignement* (+1550 EPT). Les services aux entreprises enregistrent aussi une croissance élevée; la branche *Activités immobilières et de service* augmente de 950 équivalents plein temps en 2015. A l'opposé, le *Commerce* peine et perd des emplois (-710 EPT). Depuis 2013, cette branche n'est plus le principal pourvoyeur d'emplois du secteur; c'est la branche *Santé, action sociale* qui occupe cette place.

CROISSANCE MODÉRÉE DANS L'EST VAUDOIS

L'emploi est concentré dans les communes urbaines et, en premier lieu, dans la région lausannoise [T1]. A lui seul, le district de Lausanne compte 30% des équivalents plein temps du canton. Si l'on y adjoint le district de l'Ouest lausannois, le pourcentage atteint 44%, ce qui est bien supérieur au poids démographique de ces deux districts (30%). Les autres principaux pourvoyeurs d'emplois sont les districts de Jura-Nord vaudois, Nyon, Morges et Riviera-Pays-d'Enhaut, à quasi égalité (entre 9 et 11%). On dénombre ainsi 0,7 équivalent plein temps par habitant dans les districts de Lausanne et de l'Ouest lausannois, contre 0,4 seulement pour l'ensemble des autres districts.

En moyenne annuelle (2011-2015), les districts du Gros-de-Vaud (+3,1%), de Nyon (+2,3%), de Broye-Vully (+2,2%) et de l'Ouest lausannois (+1,9%) enregistrent les plus fortes

Entreprises et établissements

L'entreprise est la plus petite unité de décision indépendante et autonome qui dispose de sa comptabilité propre. Elle peut se composer d'un seul ou de plusieurs établissements.

L'établissement correspond à une entreprise ou une partie d'entreprise (atelier, usine, magasin, bureau, mine, entrepôt) sise en un lieu topographiquement identifié où une activité économique est exercée par au moins une personne.

croissances. A l'opposé, les districts de l'est du canton connaissent des progressions plus modérées (Lavaux-Oron +1,0%, Aigle +0,8% et Riviera-Pays-d'Enhaut +0,7%).

L'EMPLOI FÉMININ PROGRESSE

Près de la moitié (46%) des emplois vaudois sont occupés par des femmes. Comme elles travaillent plus fréquemment à temps partiel, elles ne constituent finalement que 41% de l'emploi converti en équivalents plein temps. Entre 2011 et 2015, l'emploi féminin continue de gagner du terrain: sa croissance (en EPT) est supérieure à celle de l'emploi masculin (+2,2% contre +1,2% en moyenne annuelle).

Sans surprise, la contribution des femmes au volume de l'emploi est la plus élevée dans le secteur tertiaire (46% des EPT). Parmi les branches les plus féminisées, on trouve *Santé, action sociale* (72%), certains services à la personne (coiffure, beauté, etc.) regroupés sous *Autres activités de service* (62%) et *Enseignement* (54%). A l'opposé, les hommes sont largement majoritaires dans les branches du secteur secondaire (81%), tout particulièrement dans la *Construction* (92%).

[T1] EMPLOIS¹ PAR DISTRICT, VAUD, 2015

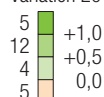
	Emplois ¹ 2015	En %	Variation 2011-2015 ²
Vaud	349 718	100	1,6
Aigle	16 005	5	0,8
Broye-Vully	14 392	4	2,2
Gros-de-Vaud	12 172	3	3,1
Jura-Nord vaudois	37 742	11	1,7
Lausanne	105 773	30	1,6
Lavaux-Oron	16 490	5	1,0
Morges	33 347	10	1,4
Nyon	35 336	10	2,3
Ouest lausannois	47 244	14	1,9
Riviera-Pays-d'Enhaut	31 219	9	0,7

¹ Emplois mesurés en équivalents plein temps.

² Taux annuel moyen, en %.

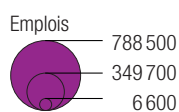
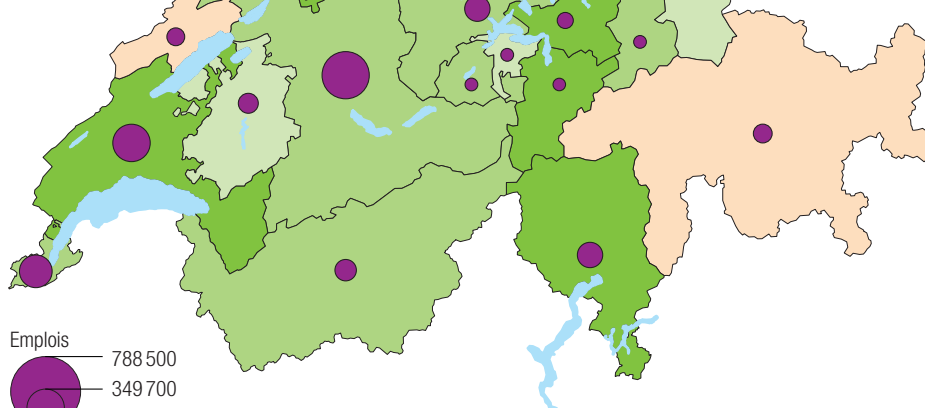
[F1] EMPLOIS¹, SUISSE, 2015

Variation 2014-2015, en %



26 cantons

Min-max: [-1,3; +1,6]
Suisse: +0,5



Min-max: [6 600; 788 500]
Suisse: 3 999 200

¹ Emplois mesurés en équivalents plein temps.

51 600 ENTREPRISES ACTIVES DANS LE CANTON

En 2015, les activités économiques s'exercent dans 57 900 établissements. Plus de quatre établissements sur cinq (84%, soit 48 600 établissements) constituent à eux seuls une entreprise. Cependant, en raison de leur taille souvent modeste, ces entreprises ne regroupent que la moitié des emplois vaudois (50% des EPT); l'autre moitié est localisée dans près de 3 000 entreprises multi-établissements. Au total, 51 600 entreprises sont présentes dans le canton.

Parmi ces entreprises actives en terres vaudoises, quelque 50 000 ont leur siège principal dans le canton ou sont les seules succursales suisses d'une société domiciliée à l'étranger (130); elles constituent 84% de l'emploi vaudois. Les autres entreprises ont leur siège ailleurs en Suisse. Elles offrent 54 300 équivalents plein temps dans le

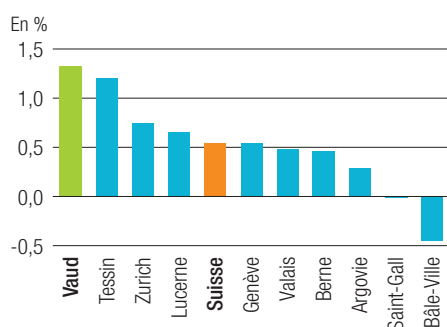
canton. Réciproquement, un petit nombre d'entreprises vaudoises (540) possèdent des succursales dans d'autres cantons; elles totalisent 28 200 équivalents plein temps. Ces entreprises sont surtout présentes dans les cantons de Genève (7 000 EPT), de Zurich (4 100), du Valais (3 300) et de Berne (3 200).

LES MICROENTREPRISES DOMINENT

Les entreprises ont des tailles très différentes puisqu'elles comprennent aussi bien l'indépendant travaillant à temps partiel que la grande entreprise multi-établissements. Afin d'étudier la taille des entreprises, il est intéressant de se focaliser sur le secteur marchand. Sont considérées comme faisant partie du secteur marchand les entreprises réalisant au moins 50% de leurs revenus par la vente de marchandises ou de services au prix du marché. Elles sont souvent de droit privé mais peuvent également être de droit public, tel le Centre hospitalier universitaire vaudois.

Sur les 50 000 entreprises dont le siège principal est dans le canton de Vaud, quelque 48 700 font partie du secteur marchand. Elles comptent 274 200 équivalents plein temps, ce qui correspond à une taille moyenne de 5,6 équivalents plein temps par entreprise [F3]. Leur classement selon le nombre d'emplois montre que le tissu économique est essentiellement constitué de microentreprises de moins de neuf emplois (90% des entreprises, dont 53% n'ont qu'un seul emploi); elles ne regroupent toutefois que 26% des équivalents plein temps. Les petites entreprises (de 10 à 49 emplois) et les entreprises de taille moyenne (50-249) réunissent chacune un peu plus d'un cinquième des équivalents plein temps. Les petites et moyennes entreprises (PME) représentent dès lors 99,7% des entreprises du canton. Quant aux grandes entreprises, elles représentent près du tiers (32%) des emplois. | JFB

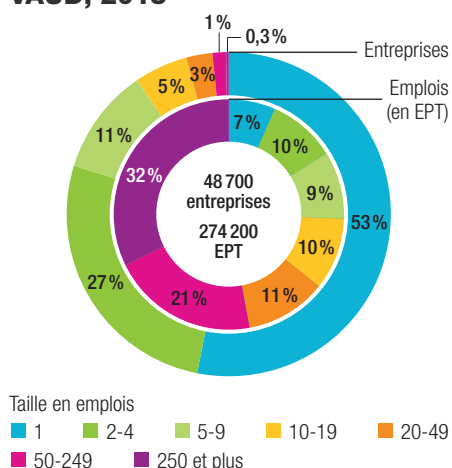
[F2] VARIATION DE L'EMPLOI¹ DANS LES PRINCIPAUX CANTONS² SUISSES, 2014-2015



¹ Emplois mesurés en équivalents plein temps.

² Cantons comptant plus de 125 000 équivalents plein temps.

[F3] ENTREPRISES DU SECTEUR MARCHAND SELON LA TAILLE, VAUD, 2015



Comment lire : 53% des entreprises comptent un seul emploi. Elles regroupent 7% des emplois (EPT).

Source des données : OFS, Statistique structurelle des entreprises (STATENT) ; les chiffres 2015 sont provisoires, état des données au 24.08.2017. Statistique trimestrielle de l'emploi (STATEM).



[T2] EMPLOIS¹ SELON LA BRANCHE ÉCONOMIQUE, VAUD

Branches d'activités économiques	Emplois ¹ 2014	Emplois ¹ 2015	Femmes 2015 en %	Variation (en %) 2014-2015
Total	345 149	349 718	41	1,3
Secteur primaire	9 266	9 253	22	-0,1
Secteur secondaire	68 603	67 838	19	-1,1
Alimentation, boissons, tabac	5 951	5 806	32	-2,4
Travail du bois (sans meubles), papier, imprimerie	4 119	4 021	16	-2,4
Chimie, pharmacie	4 318	4 421	39	2,4
Plastique, verre, céramique	2 054	1 989	13	-3,2
Métallurgie, travail des métaux	4 658	4 436	16	-4,8
Électronique, mécanique de précision	9 813	9 554	40	-2,6
Fabrication de machines, moyens de transport	3 920	3 922	12	0,1
Autres industries ²	7 404	7 376	22	-0,4
Construction	26 365	26 313	8	-0,2
Secteur tertiaire	267 280	272 628	46	2,0
Commerce	45 346	44 632	42	-1,6
Transport, entreposage ; poste	14 533	14 655	18	0,8
Hébergement, restauration	16 202	16 319	43	0,7
Edition, communication, télécommunication	4 769	4 914	33	3,0
Activités informatiques et services d'information	7 629	7 727	17	1,3
Activités financières, assurances	15 506	15 754	40	1,6
Activités spécialisées et scientifiques	32 136	32 131	40	0,0
Activités immobilières et de service	26 206	27 152	34	3,6
Administration publique ³	13 849	13 734	43	-0,8
Enseignement	26 387	27 938	54	5,9
Santé, action sociale	48 768	51 640	72	5,9
Arts, activités récréatives	5 928	6 043	44	1,9
Autres activités de service	10 020	9 988	62	-0,3

¹ Emplois mesurés en équivalents plein temps.

² Y compris énergie, eau, déchets.

³ Hors enseignement, santé, etc.

HUIT VOLS PAR JOUR DANS LES VÉHICULES

En 2016, dans le canton de Vaud, le nombre de vols dans les véhicules enregistrés par les polices vaudoises s'élève à 2900, soit 8 par jour. La majorité (60%) de ces vols ont été réalisés par effraction, alors que pour les cas restants, les objets ont été volés dans des véhicules non verrouillés.

Le nombre de vols dans les véhicules est élevé dans les villes, les lieux touristiques et les communes situées sur les axes routiers. Ainsi, près de 40% des communes vaudoises (118 communes parmi 309) n'ont pas été concernées par le phénomène en 2016.

Parmi les communes affichant le plus grand nombre de vols dans les véhicules se trouvent les six plus grandes villes vaudoises ainsi qu'une commune touristique. Ces sept communes comptabilisent plus de la moitié des vols du canton, alors que le tiers de la population vaudoise y réside. Les villes se distinguent par une forte concentration de population, d'emplois, de services, de loisirs ainsi que de lieux touristiques qui drainent des véhicules. Par ailleurs, en ville, les délinquants peuvent plus facilement passer inaperçus et prendre la fuite. Ainsi, Lausanne arrive nettement en tête avec 935 vols dans les véhicules (32% du total), suivie d'Yverdon-les-Bains (210 vols), Vevey (150) et Montreux (140).

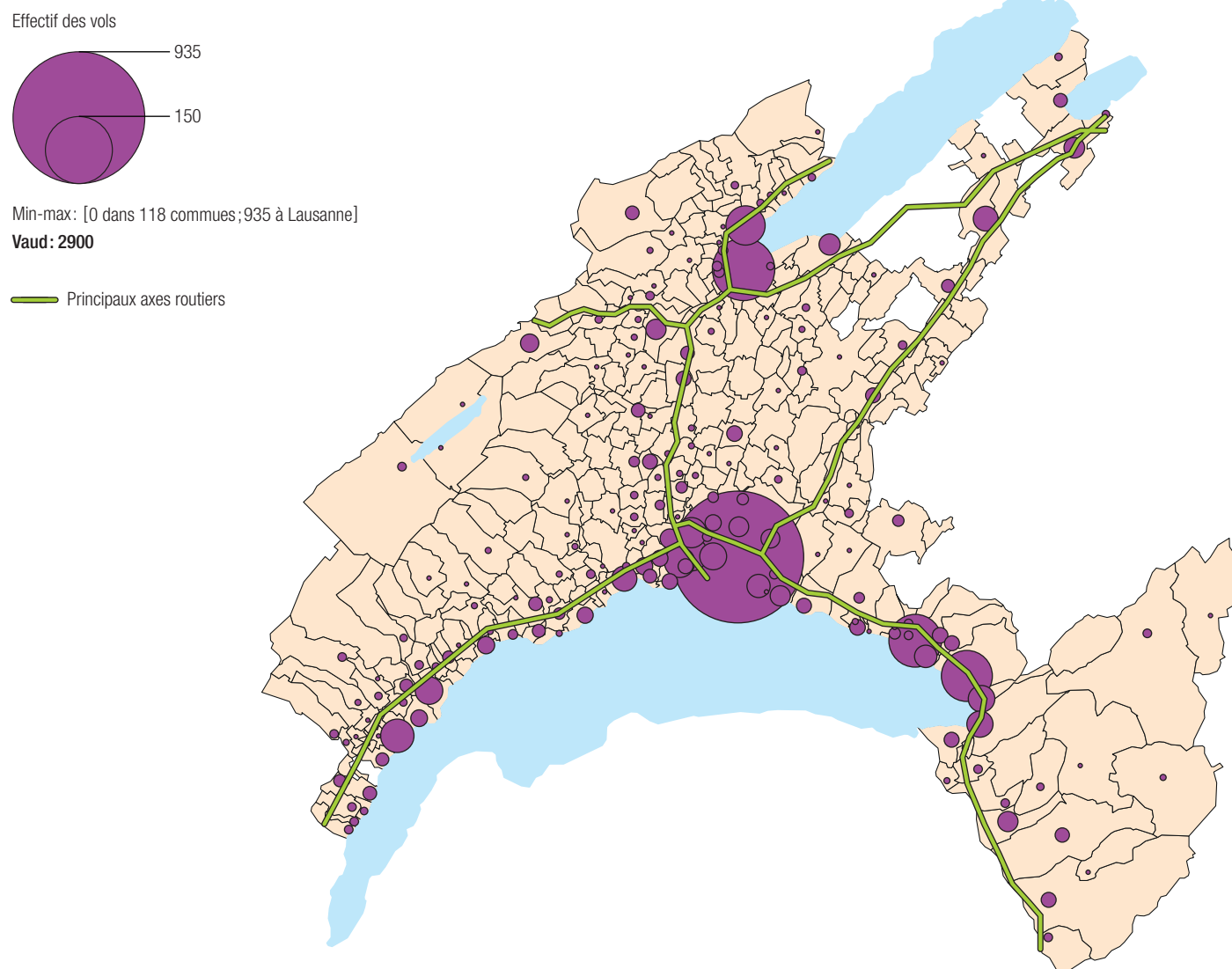
La concentration de véhicules peut également être élevée dans certaines petites communes qui abritent des lieux touristiques, notamment au moment des visites. Par exemple, les communes de Grandson et Veytaux, connues pour leur château, ont été le théâtre de nombreux vols (respectivement 83 et 38). Les véhicules des visiteurs, en particulier ceux

provenant de l'étranger, y sont laissés sans surveillance et peuvent notamment contenir de l'argent liquide, ce qui constitue une aubaine pour les délinquants.

L'emplacement des communes sur les principaux axes routiers et autoroutiers a également une influence sur le nombre de vols dans les véhicules. L'attractivité de ces lieux est renforcée par les possibilités de fuite qui sont offertes ainsi que par la présence d'objets de valeur dans de nombreux véhicules de passage. Ainsi, avec 12 vols dans les véhicules, la petite commune de Bavois (939 habitants), qui abrite une aire d'autoroute sur l'axe Lausanne-Yverdon, enregistre autant de vols que les communes de Bex ou de Moudon qui comptent chacune plus de 6000 habitants. | CM

Source des données : OFS, Statistique policière de la criminalité.

[F1] NOMBRE DE VOLS DANS LES VÉHICULES, PAR COMMUNE¹, VAUD, 2016



¹ Etat au 1^{er} janvier 2017 (309 communes).