

numerus

courrier statistique

www.stat.vd.ch

35^e année n°3 avril 2018

LA POPULATION VAUDOISE CROÎT DE 1,0 % EN 2017

Le canton compte 794 400 habitants à fin décembre 2017, soit une hausse de 8200 personnes ou +1,0% par rapport à 2016. Cette croissance est inférieure à la moyenne des dix dernières années (+12 000 habitants par an ou +1,7%), mais reste élevée. Comme en 2016, les naturalisations sont nombreuses en 2017 avec 7200 nouveaux Suisses. En conséquence, la population suisse augmente davantage que la population étrangère (+1,2% contre +0,8%). L'attractivité du canton ne se dément pas: le marché du travail et les hautes écoles continuent de générer d'importants flux migratoires, notamment avec l'UE/AELE.

Avec 8200 habitants supplémentaires en 2017, la population résidente permanente¹ vaudoise augmente de 1,0%² et atteint 794 400 habitants au 31 décembre 2017. En comparaison avec le dynamisme démographique très marqué de ces dix dernières années, c'est une augmentation moins élevée que la moyenne (+12 000 ou +1,7% par an pour la période 2007-2016) [F1]. Toutefois, cette hausse est loin d'être négligeable puisqu'elle correspond, en nombre de personnes, à une commune telle que le Mont-sur-Lausanne.

FORTE CROISSANCE DANS L'OUEST LAUSANNOIS

C'est dans le district de l'Ouest lausannois que la croissance est la plus forte en 2017, avec +2,4% (+1800 personnes). Il est directement suivi par les districts de Broye-Vully avec +2,1% (+900) et du Gros-de-Vaud avec +1,9% (+800). La plus faible variation est enregistrée dans le district de Riviera-Pays-d'Enhaut (+0,2% et +200 personnes). La population augmente ainsi dans tous les districts. Seuls les sous-arrondissements de la Vallée et du Pays-d'Enhaut voient leur

population reculer (respectivement -0,6% et -1,2%) [F2].

Le district de Lausanne connaît la deuxième plus forte augmentation en valeurs absolues (+1300 personnes ou +0,8%), concentrée essentiellement dans la ville de Lausanne elle-même.

SOLDE MIGRATOIRE ET SOLDE NATUREL EN BAISSÉ

La variation de la population se compose à la fois du solde migratoire (différence entre les arrivées et les départs) et du solde naturel (différence entre les naissances et les décès). Dans le canton de Vaud, où la croissance démographique est marquée, les arrivées et les naissances sont généralement plus importantes que les départs et les décès. Si l'on considère la période de 1950 à aujourd'hui, la dernière fois que le solde migratoire a été négatif remonte à la crise des années nonante; le solde naturel, quant à lui, a toujours été positif.

En 2017, le solde migratoire vaudois s'élève à quelque 5400 personnes et le solde naturel à quelque 2900³, en baisse tous les deux [T1]. Le solde migratoire représente

1-3 La population vaudoise croît de 1,0% en 2017

» www.stat.vd.ch/population

4 Les exportations prennent le large

» www.stat.vd.ch/comext

© Statistique Vaud
Rue de la Paix 6 - 1014 Lausanne
T +41 21 316 29 99
info.stat@vd.ch

Abonnement: CHF 49.–

Rédacteur responsable: Gilles Imhof

Responsable d'édition: Sylviane Brandt

Rédaction: Léna Pasche (LP),
Hugo Mabillard (HM)

Mise en page: Statistique Vaud

Imprimé en Suisse



STATISTIQUE VAUD

Département des finances
et des relations extérieures

l'essentiel de la croissance de la population vaudoise (65%). Depuis le début du deuxième millénaire, notamment avec l'entrée en vigueur de l'Accord sur la libre circulation des personnes, le canton se montre particulièrement attractif pour la population étrangère. Sa bonne santé économique, génératrice d'emplois, ainsi que le pôle de formation constitué par les hautes écoles et les écoles privées, qui attire chaque année un grand nombre d'étudiants, sont les principales raisons de cette attractivité. Bien que la croissance 2017 soit inférieure aux dernières années, le dynamisme global du canton n'est pas remis en cause.

IMMIGRATION ÉTRANGÈRE: TRAVAIL, FAMILLE ET FORMATION

Les arrivées en Suisse de personnes étrangères s'élèvent à 22 400 en 2017 pour Vaud, dans la moyenne de la dernière décennie (22 000 par année). Les premiers motifs d'immigration sont l'activité lucrative avec 37% des arrivées, le regroupement familial (30%) et la formation (24%) [F3]. Les nouveaux arrivants sont donc avant tout des personnes actives et leur famille, ainsi que des personnes venues en Suisse pour suivre une formation.

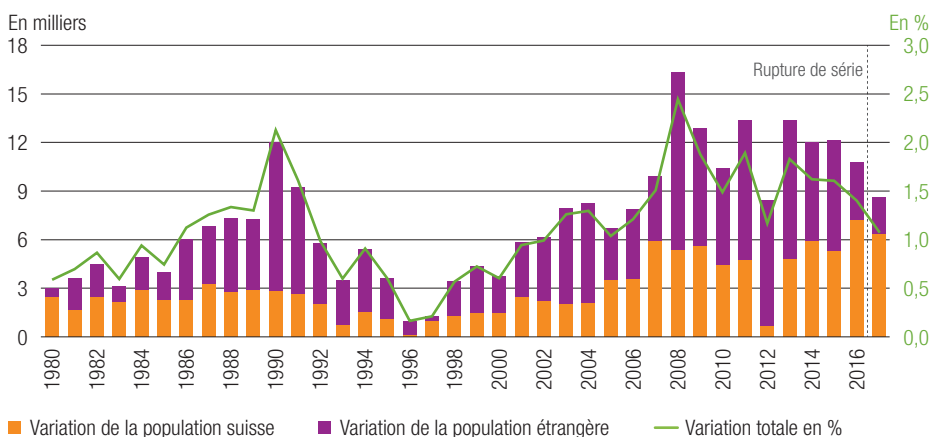
Vaud est le canton qui accueille le plus d'étudiants d'origine étrangère, avec un tiers (35% en 2017) de tous les étrangers arrivés en Suisse pour des motifs de formation.

FRANCE ET PORTUGAL EN TÊTE DES FLUX MIGRATOIRES

Deux tiers des nouveaux arrivants (64%) sont originaires d'un pays de l'UE/AELE. Les motifs d'immigration ne sont pas les mêmes pour l'UE/AELE que pour les Etats tiers, ceux-ci ayant un accès restreint au marché du travail suisse. Ainsi, pour l'UE/AELE, l'activité lucrative prédomine avec 52% des arrivées contre 9% pour les Etats tiers en 2017. Pour ces derniers, le regroupement familial est plus important que pour l'UE/AELE (38% contre 25%), tout comme la formation (37% contre 17%).

Un tiers des nouveaux arrivants sont de nationalité française ou portugaise (26% et 9% des arrivants en 2017), soit les deux communautés étrangères les plus importantes dans le canton. Toutefois, les arrivées de Portugais sont en nette baisse (elles représentaient 18% des arrivées en 2013), alors que celles des Français augmentent d'année en année. Les autres principaux pays de provenance sont l'Italie (8% des arrivées), la Chine (5%), l'Espagne (5%), le Royaume-Uni (3%) et les Etats-Unis (3%).

[F1] VARIATION ANNUELLE DE LA POPULATION RÉSIDANTE¹, VAUD



¹ La variation 2017 est calculée sur la base de la nouvelle définition de la population.

[T1] BILAN DÉMOGRAPHIQUE¹, VAUD, 2017

	Total	Population suisse	Population étrangère
Population résidente permanente au 1^{er} janvier	786 135	521 024	265 111
Solde naturel ^e	+2 900	+300	+2 600
Solde migratoire et changements de statut ^e	+5 400	-1 200	+6 600
Acquisitions de la nationalité suisse		+7 171	-7 171
Variation totale	+8 249	+6 236	+2 013
Variation en %	+1,0	+1,2	+0,8
Population résidente permanente au 31 décembre	794 384	527 260	267 124

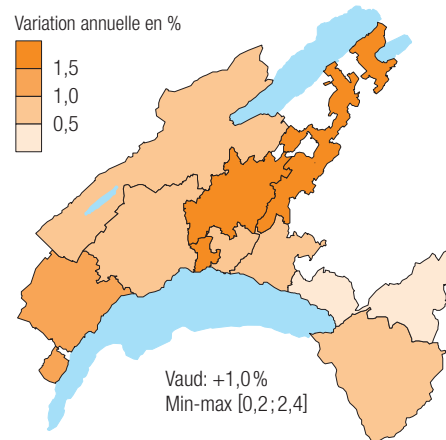
¹ La population au 1^{er} janvier et la variation 2017 sont calculées sur la base de la nouvelle définition de la population.

^e Estimation. Les composantes de la variation (soldes naturel et migratoire) ne sont pas encore définitives.

Modification du concept de population résidente permanente

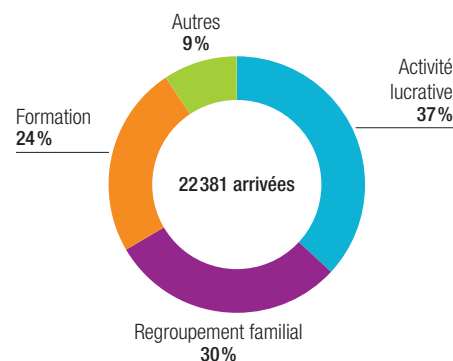
Fin décembre 2017, le Conseil d'Etat vaudois a validé un changement du concept de population résidente permanente pour s'aligner sur les pratiques de l'Office fédéral de la statistique et les recommandations internationales. La nouvelle définition intègre désormais les fonctionnaires d'organisations internationales et la population du domaine de l'asile résidant en Suisse depuis au moins un an. Ces deux groupes de population représentent 8 300 personnes en 2017, soit 1,0% de la population totale du canton. La nouvelle définition a été utilisée pour la première fois avec les données au 31.12.2017.

[F2] VARIATION DE LA POPULATION¹ PAR DISTRICT, VAUD, 2017



¹ La variation est calculée sur la base de la nouvelle définition de la population.

[F3] ARRIVÉES DE L'ÉTRANGER PAR MOTIF D'IMMIGRATION, VAUD, 2017



Alors que les arrivées de l'étranger sont restées stables en 2017, les départs ont, quant à eux, augmenté de 1500 (13 800 départs). La hausse concerne principalement les ressortissants des pays de l'UE/AELE et notamment les Portugais.

PIC DE NATURALISATIONS, FAIBLE CROISSANCE ÉTRANGÈRE

En 2017, le canton compte 267 100 personnes de nationalité étrangère pour 527 300 personnes de nationalité suisse; la part de la population étrangère s'élève à 33,6%.

La population suisse augmente davantage que la population étrangère, avec respectivement +1,2% (+6200 personnes) contre +0,8% (+2000). Cela est assez rare puisqu'habituellement, c'est la population étrangère qui croît le plus. Or, depuis deux ans, les acquisitions de la nationalité suisse sont particulièrement nombreuses: 7400 en 2016 et 7200 en 2017 pour une moyenne de 4900 par an au cours des dix ans précédents [F4]. Les acquisitions de la nationalité suisse font diminuer la population étrangère et augmenter la population suisse par effet de vases communicants. La population suisse augmente d'ailleurs presque uniquement grâce aux naturalisations depuis les années nonante, car le solde naturel des Suisses est généralement faible, et les départs plus nombreux que les arrivées.

Le pic de naturalisations particulièrement marqué de ces deux dernières années s'explique notamment par la modification de la loi sur la nationalité, entrée en vigueur début 2018, qui durcit les conditions d'octroi (voir encadré). Nombre de candidats à la naturalisation ont donc anticipé le changement de loi et les dépôts de dossier sont en nette hausse depuis 2015. En toute logique, on peut s'attendre à ce que les acquisitions de la nationalité suisse restent élevées ces prochaines années, puisqu'une procédure ordinaire dure au minimum deux ans et demi.

UNE MAJORITÉ DE FRANÇAIS ET DE PORTUGAIS PARMIS LES NOUVEAUX SUISSES

Les personnes naturalisées en 2017 sont avant tout issues des principales communautés établies dans le canton: la majorité d'entre elles sont d'origine française (17%), portugaise (16%), italienne (13%) ou serbe et kosovare⁴ (8%) [T2]. Le taux de naturalisation, qui rapporte les naturalisations à la population étrangère, est de 2,8% en 2017. Ce taux est certes élevé, mais moins que lors du précédent pic de naturalisations en 2007, où il avait culminé à 3,2% [F4]. A l'époque, c'est avant tout les naturalisations de personnes originaires des Balkans, particulièrement nombreuses, qui avaient expliqué ce pic. | LP

¹ Population suisse établie et étrangère avec une durée de séjour d'au moins un an, y compris, dès 2017, les fonctionnaires d'organisations internationales et la population du domaine de l'asile résidant en Suisse depuis au moins un an (voir définition).

² La variation 2017 est calculée sur la base de la nouvelle définition de la population.

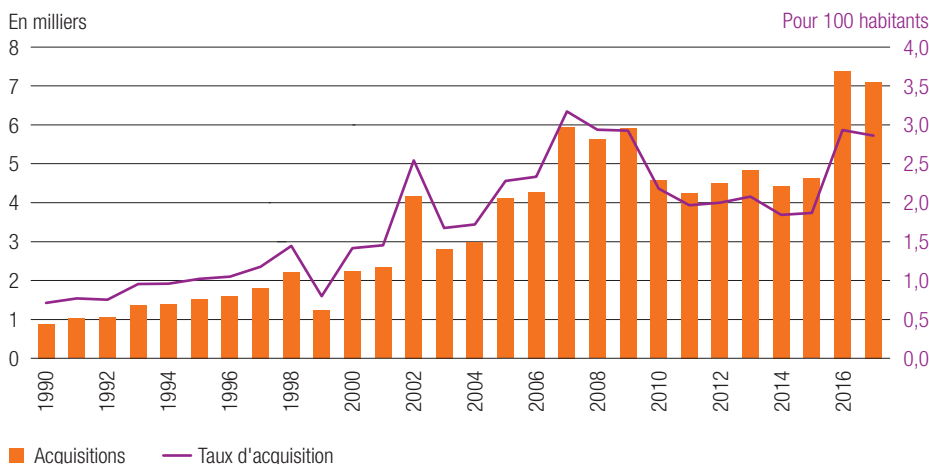
³ Estimation. Les composantes de la variation (soldes naturel et migratoire) ne sont pas encore définitives.

⁴ Il n'est pas possible de faire la distinction entre ces deux nationalités.

Source des données: RCPers. SEM/SYMIC.



[F4] ACQUISITIONS DE LA NATIONALITÉ SUISSE, VAUD



La nouvelle loi sur la nationalité

La nouvelle loi fédérale sur la nationalité est entrée en vigueur le 1.1.2018, avec des conditions plus strictes qu'auparavant pour déposer une candidature. Il est désormais obligatoire de posséder un permis C, d'être indépendant financièrement, de ne pas toucher d'aide sociale ou en avoir bénéficié durant les trois années précédentes (à moins d'en avoir remboursé les montants), d'avoir un casier judiciaire vierge et de présenter des compétences linguistiques attestées dans une langue nationale (pour Vaud: le français). En revanche, la durée minimale de résidence en Suisse est réduite de douze à dix ans. Dans le canton de Vaud, les questions de connaissances générales posées aux candidats par les communes lors des auditions devront être sélectionnées dans une liste de questions préétablies.

Naturalisation facilitée pour les étrangers de troisième génération

A partir du 15.2.2018, les jeunes étrangers de la troisième génération, c'est-à-dire les petits-enfants d'étrangers immigrés en Suisse, peuvent obtenir nettement plus rapidement la nationalité suisse qu'avec une procédure ordinaire. La décision se prend au niveau de la Confédération, sans que le canton ou la commune n'ait à examiner la demande. En outre, les émoluments sont moins élevés.

[T2] ACQUISITIONS DE LA NATIONALITÉ SUISSE, VAUD, 2017

	Nombre	En %	Taux
Total	7 171	100,0	2,8
Principaux Etats d'origine			
France	1 193	16,6	2,6
Portugal	1 150	16,0	1,9
Italie	953	13,3	3,2
Serbie + Kosovo	568	7,9	4,2
Espagne	399	5,6	2,6
Royaume-Uni	278	3,9	3,2
Allemagne	214	3,0	3,4
Belgique	169	2,4	4,3
Bosnie et Herzégovine	158	2,2	5,5
Turquie	111	1,5	3,5
Groupes d'Etats			
UE-28/AELE	4 755	66,3	2,5
Autres Europe	1 085	15,1	4,0
Afrique	619	8,6	4,5
Amérique du Nord	144	2,0	3,0
Amérique latine	260	3,6	2,9
Asie	289	4,0	2,0
Autres	19	0,3	2,4

LES EXPORTATIONS PRENNENT LE LARGE

En 2017, les exportations du canton de Vaud se montent à 13,9 milliards de francs^p, soit une augmentation de 5,5 % par rapport à l'année précédente. L'Europe est la destination principale des marchandises vaudoises avec 60% des exportations. La dépréciation du franc suisse couplée à la reprise économique mondiale ont permis d'augmenter les exportations vers le marché européen de 5,1 % en une année. L'industrie chimique conserve son statut de première branche exportatrice du canton; avec un total de 5,6 milliards de francs, elle progresse de 16 % en regard de 2016.

En 2017, les exportations au départ du canton de Vaud ont progressé de 5,5% par rapport à l'année précédente et atteignent un montant total de 13,9 milliards de francs¹. Le canton n'avait plus connu une telle hausse des exportations depuis 2010. Après deux années successives de baisse, la reprise économique mondiale et l'affaiblissement du franc suisse par rapport à l'euro replacent les entreprises exportatrices dans une dynamique positive. La reprise a eu lieu une année plus tôt au niveau suisse. En 2017, les exportations atteignent 215,6 milliards de francs, soit une progression de 4,8% en une année [F1].

L'augmentation du prix des matières premières et des produits intermédiaires en provenance de l'Union européenne, liée à la dépréciation du franc suisse, influence le montant des importations à la hausse. Dans le canton, après un coup d'arrêt marqué dès 2015, les importations progressent de 5,6% en 2017 et atteignent 7,1 milliards de francs. La balance commerciale reste ainsi positive avec 6,8 milliards de francs.

EXPORTATIONS TOURNÉES VERS L'EUROPE

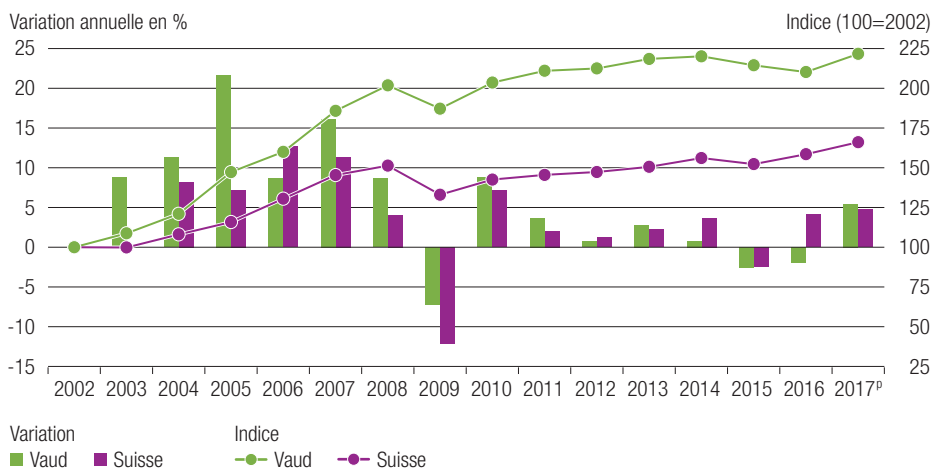
Plus de 60% des exportations vaudoises partent vers un pays européen. Cette part est en baisse depuis 2015 et la crise du franc fort; elle était encore de deux tiers en 2014. Cela a permis à l'Amérique et à l'Asie – deuxième et troisième partenaires commerciaux du canton – d'augmenter leurs parts respectives à 19% et 17%.

Cependant, c'est bien l'Europe qui a le plus contribué à la croissance en 2017 avec un montant total de 8,5 milliards de francs, en hausse de 5,1% par rapport à 2016. Les exportations ont repris timidement au premier trimestre 2017 (+0,2% par rapport à la même période de l'année précédente), puis ont progressivement accéléré jusqu'au quatrième trimestre (+12%).

RÉVEIL DE LA CHIMIE

L'industrie chimique récupère son rôle de moteur du commerce extérieur. Alors que les exportations étaient en recul au cours des deux années précédentes, elles sont en hausse de 9,0% en 2017 et atteignent 5,6 milliards de francs. Les produits de l'industrie chimique sont à l'origine de quatre francs sur dix gagnés à l'étranger. La chimie profite en 2017 de la reprise économique dans l'Union européenne et de l'affaiblissement du franc suisse par rapport à l'euro. Les exportations sont en hausse de 16% sur la dernière année.

[F1] ÉVOLUTION DES EXPORTATIONS



Variation
■ Vaud ■ Suisse

Indice
—●— Vaud —●— Suisse

La chimie est la principale branche exportatrice non seulement vers l'Europe (43%), mais également vers les continents américain (42%) et africain (46%).

LES INSTRUMENTS DE PRÉCISION RÉSISTENT...

Les instruments de précision constituent la deuxième branche exportatrice vaudoise malgré un recul par rapport à 2016, le premier en quatre ans. Sur les 2,3 milliards de francs gagnés en 2017, plus de la moitié (54%) proviennent d'Europe et 27% du continent américain.

Le recul de 0,7% est le fait d'une baisse importante des exportations vers l'Europe (-16%), que la progression vers l'Amérique (+41%) n'a pas permis de compenser.

...ET LES PRODUITS AGRICOLES PROGRESSENT

Troisième branche exportatrice du canton, les produits agricoles, essentiellement des produits alimentaires industriellement transformés, partent pour les trois quarts vers l'Europe et pour 12% vers l'Amérique. La progression des exportations en 2017 (+8,1%) est le résultat d'une forte demande en Amérique (+52%).

BONNE ANNÉE POUR L'HORLOGERIE

Après quelques années difficiles (-12% entre 2014 et 2016), l'industrie horlogère vit une embellie. La moitié des exportations horlogères partent vers le marché asiatique et sont, dès lors, moins dépendantes des fluctuations du franc suisse par rapport à l'euro. Le montant total de 1,5 milliard de francs est en croissance de 7,9% par rapport à 2016. L'Asie (+9,7%) et l'Europe (+8,2%) ont fortement soutenu cette hausse.

2018 SOUS DE BONS AUSPICES

Dans le sillage de la reprise économique mondiale, les perspectives pour l'économie suisse sont très bonnes. Pour 2018, tant le SECO que le KOF prévoient une hausse du PIB (+2,3%) soutenue par une croissance solide des exportations (respectivement +4,5% et +6,2%). | HM

^p Données provisoires.

¹ Les exportations et importations sont exprimées en francs courants. Non compris électricité, pierres et métaux précieux, objets d'art et antiquités.

Source des données: Direction générale des douanes.

